

# Linea Giardino Garden Line

 **FERRARI**<sup>®</sup> group



 *Gardening*



Ferrari Group srl, attiva sul mercato nazionale e internazionale dal 1954, si caratterizza per un core business strutturato su articoli di produzione diretta (o in commercializzazione esclusiva) costituito dai seguenti comparti merceologici:

- **ENOLOGIA** (gamma completa di accessori per il vino, vendemmia, governo e imbottigliamento, caratterizzata da diversi brevetti internazionali che fanno dell'azienda il leader di mercato anche grazie all'esperienza di oltre 50 anni nel mercato specifico).
- **GIARDINAGGIO** (linee complete di articoli in plastica ed ottone per irrigazione di superficie, goccia a goccia e interrata, nonché attrezzi da taglio e da lavoro per ogni tipologia di utenza; serre modulari da giardino e balcone, e box per attrezzi realizzati in estrusione di PVC costituiscono completamente l'offerta).
- **NAUTICA** (produzione caratterizzata dallo stampaggio di materiali anticorrosione per la nautica da diporto; la gamma di pompe a membrana e di sentina, oltre ad accessori obbligatori per le imbarcazioni, costituiscono il punto di forza nel settore).
- **ACCESSORI DECORATIVI IN LEGNO** (distribuzione esclusiva per l'intero territorio nazionale di una gamma completa di tralici e pannelli prefabbricati, fissi ed estensibili, e una serie di accessori decorativi collegati, realizzati unicamente in legno europeo con stile e qualità rigorosamente italiani, e con rispetto ambientale garantito dalle principali certificazioni internazionali).



Sulla base di una struttura organizzativa rinnovata, macchine di produzione innovative, costante analisi dei mercati di riferimento, e l'imponente nuova sede di Basilicogioiano (Pr) dotata di oltre 3.500 metri quadri di magazzino, è in grado di offrire una gamma completa in ampiezza e profondità per la totale soddisfazione del target più esigente. Comprovata celerità nelle consegne, controllo continuo dell'efficienza di ogni singolo articolo e certificazione di processo UNI EN ISO 9001/2000, fanno di Ferrari Group srl un punto di riferimento nel panorama competitivo di settore, con uno sviluppo costante garantito dalla capacità di proporsi sul mercato a prezzi competitivi.







**Ferrari Group** has been working in the Italian and international market since 1954; we have our own production and we are operating in three different fields:

**ENOLOGY:** a complete range of wine-making articles ( harvest, wine-processing and bottling accessories), mostly covered by international patents, assures Ferrari Group the market leadership;

**GARDENING:** plastic, brass and alluminium lines for irrigation (included underground system); pruning and cutting tools; PVC modular greenhouses and tool sheds.

**BOATING:** membrane pumps, bilge pumps and accessories for boating and yachting.

**WOODEN DECORATIVE ACCESSORIES:** we offer a complete line of selected pinewood trellises, bench flowers ,extendable trellises, wooden arches and decorative panels.



Thanks to investment in new machineries and to our continuous research on new technologies and new products and to UNI EN ISO 9001/2000 Certificate, Ferrari Group can guarantee to all clients the best quality and service. Our new company - location and our new warehouse and new logistic organization, allow us to grant very flexible delivery terms, our promotional programs and the correct balance between quality and price to all our customers.





# TIMER PER IRRIGAZIONE

Water timers for irrigation



## TIMER COMPUTER "NUOVO ECOSYSTEM" "NEW ECOSYSTEM" WATER COMPUTER

Fino a 4 cicli di irrigazione giornalieri. Dotato di elettrovalvola bista-  
bile con dispositivo di sicurezza.

Setting up to 4 watering cycles a day. Supplied with solenoid bista-  
ble valve and safety device.

39611



## TIMER "EASY DIGITALE" "EASY DIGITAL" WATER TIMER

Display a tenuta stagna. Programmazione settimanale. Pressione  
d'esercizio: da 1,4 a 8,5 bar. Effettua fino a due cicli giornalieri.

7 days programming - setting of two watering cycles per day. LCD  
display - Water resistant. Operating pressure from 1,4 to 8,5 bar

38321



## TIMER "EASY" "EASY" WATER TIMER

Programmazione manuale. 11 programmi di frequenza disponibili  
(da un'ora a 7 giorni). Durata irrigazione da 1 a 120 minuti.

11 watering cycles available (from 1 hour to 7 days). Watering du-  
ration from 1 to 120 mn.

38381



## TIMER MECCANICO "OROLOGIO" "OROLOGIO" MECHANICAL WATER TIMER

Attivazione manuale. Senza batterie.

Manual start up. No batteries required.







39641










## PRESA RUBINETTO FILETTATA THREADED TAP CONNECTOR

31000	Ø 1/2" F.	SF
31002	Ø 1/2" F.	
31007	In scatola espositore/display box	
31010	Ø 3/4" F.	SF
31012	Ø 3/4" F.	
31017	In scatola espositore/display box	
31020	Ø 1" F.	SF
31022	Ø 1" F.	
31027	In scatola espositore/display box	



## PRESA RUBINETTO LISCI SMOOTH TAP CONNECTOR

Per rubinetti senza filettatura  
For taps without thread

31050	Ø 12-15 mm	SF
31052	Ø 12-15 mm	
31060	Ø 16-19 mm	SF
31062	Ø 16-19 mm	
31067	In scatola espositore/display box	



## PRESA RUBINETTO FILETTATA CON RIDUZIONE THREADED TAP CONNECTOR WITH REDUCER

31030	Ø da 3/4" a 1/2" F.	SF
31032	Ø da 3/4" a 1/2" F.	
31037	In scatola espositore/display box	
31040	Ø da 1" a 3/4" F.	SF
31042	Ø da 1" a 3/4" F.	
31047	In scatola espositore/display box	



## PRESA RUBINETTO 2 VIE FIL. 3/4" TWO-WAY THREADED TAP CONNECTOR 3/4"




Per raddoppiare le linee di irrigazione  
To double the watering lines connected to 1 tap only.

31310		SF
31312		
31317	In scatola espositore/display box	



## ATTACCO AUTOMATICO FILETTATO THREADED ACCESSORY ADAPTOR





Per rendere a sgancio rapido irrigatori con filetto femmina.  
To Adapt female threaded sprinklers and gun nozzles to the quick connector.

31180	1/2" M.	SF
31182	1/2" M.	
31187	In scatola espositore/display box	
31190	3/4" M.	SF
31192	3/4" M.	
31197	In scatola espositore/display box	
31200	1" M.	SF
31202	1" M.	



## RACCORDO AUTOMATICO "2000" QUICK CONNECTOR '2000'

Per collegare il tubo di irrigazione ad una presa o ad un accessorio.  
To connect the hose to the tap connector or to the accessory.

32800	Ø 1/2" - 5/8"	SF
32802	Ø 1/2" - 5/8"	
32807	In scatola espositore/display box	
32810	Ø 1/2" - 5/8" STOP	SF
32812	Ø 1/2" - 5/8" STOP	
32817	In scatola espositore/display box	





## RACCORDO AUTOMATICO "2000" 'QUICK CONNECTOR '2000'

Per collegare il tubo di irrigazione ad una presa o ad un accessorio.  
To connect the hose to the tap connector or to the accessory.

32820	Ø 5/8" - 3/4"	SF
32822	Ø 5/8" - 3/4"	
32827	In scatola espositore/display box	
32830	Ø 3/4" - 5/8" STOP	SF
32832	Ø 3/4" - 5/8" STOP	
32837	In scatola espositore/display box	



## GIUNTO RIPARATORE "2000" '2000' HOSE MENDER

Per la riparazione di tubi danneggiati.  
To repair a damaged hose.

31110	Ø 1/2" - 5/8"	SF
31112	Ø 1/2" - 5/8"	
31117	In scatola espositore/display box	
31120	Ø 5/8" - 3/4"	SF
31122	Ø 5/8" - 3/4"	
31127	In scatola espositore/display box	



## RACCORDO AUTOMATICO "EJECT" 'EJECT' QUICK CONNECTOR

Si sgancia con una semplice pressione dei pulsanti.  
Release by pushing the two buttons.

31320	Ø 1/2" - 5/8"	SF
31322	Ø 1/2" - 5/8"	
31340	Ø 1/2" - 5/8" Stop	SF
31342	Ø 1/2" - 5/8" Stop	



## RACCORDO AUTOMATICO "EJECT" 'EJECT' QUICK CONNECTOR

Si sgancia con una semplice pressione dei pulsanti.  
Release by pushing the two buttons.

31330	Ø 5/8" - 3/4"	SF
31332	Ø 5/8" - 3/4"	
31350	Ø 5/8" - 3/4" Stop	SF
31352	Ø 5/8" - 3/4" Stop	



## GIUNTO RIPARATORE "EJECT" 'EJECT' HOSE MENDER

Per la riparazione di tubi danneggiati.  
To repair a damaged hose.

31360	Ø 1/2" - 5/8"	SF
31362	Ø 1/2" - 5/8"	
31370	Ø 5/8" - 3/4"	SF
31372	Ø 5/8" - 3/4"	



## GIUNTO 2 VIE TWO-WAY CONNECTOR

Per prolungare la linea di irrigazione.  
For hose extension.

31160		SF
31162		
31167	In scatola espositore/display box	







**DEVIAZIONE 3 VIE  
THREE-WAY CONNECTOR**

Per raddoppiare una linea di irrigazione.  
To double an irrigation line.

31170		SF
31172		
31177	In scatola espositore/display box	



**RACCORDO AUTOMATICO PROLUNGA  
QUICK CONNECTOR W/EXTENSION**

31130	Ø 1/2" - 5/8"	SF
31132	Ø 1/2" - 5/8"	
31140	Ø 5/8" - 3/4"	SF
31142	Ø 5/8" - 3/4"	

31230



31240/31270



31250



31260



31280



31290



**RACCORDERIA "RING SYSTEM" TUBI 1"  
RING SYSTEM CONNECTORS 1"**

31230	senza filettatura/smooth	SF
31240	F 3/4"	SF
31270	F 1"	SF
31250	M 3/4"	SF
31260	M 1"	SF
31280	giunto riparatore/hose mender	SF
31290	raccordo 3 vie m.g./three-way connector	SF







**LANCIA REGOLABILE "MINI"**  
**"MINI" ADJUSTABLE NOZZLE**

Regolabile da getto uniforme a nebulizzato.

*From hard jet to mist spray.*


32020	Att. automatico/Quick connector	SF
32022	Att. automatico/Quick connector	
32027	In scatola espositore/display box	



**LANCIA REGOLABILE "EJECT"**  
**'EJECT' ADJUSTABLE NOZZLE**

Regolabile da getto uniforme a nebulizzato.

*From hard jet to mist spray.*

32510	Att. automatico 1/2"/Quick connector 1/2"	SF
32512	Att. automatico 1/2"/Quick connector 1/2"	
32517	In scatola espositore/display box	



**LANCIA REGOLABILE "CLASSIC"**  
**'CLASSIC' ADJUSTABLE NOZZLE**

Regolabile da getto uniforme a nebulizzato.

*From hard jet to mist spray.*

32040	Att. mandrino grande tubi 5/8" - 3/4"	SF
32030	Att. ring system tubi 1" - 1 1/4"	SF
32060	Att. conico per fascetta/ Multifit tailpiece	SF



**INNAFFIATOIO PER ORTI**  
**ROSE SPRAYER**


32300	Ø mm 70 - Ø 5/8" - 3/4"	SF
32310	Ø mm 70 - Ø 1/2" - 5/8"	SF
32330	Ø mm 100 - Ø 1" - 1 1/4"	SF
32340	Ø mm 100 - Ø 5/8" - 3/4"	SF
32320	Ø mm 70 - attacco conico	SF
32480	Ø mm 100 - attacco conico	SF



### INNAFFIATOIO CON PROLUNGA EXTENSIBLE ROSE SPRAYER

Per innaffiare con precisione.

*Ideal for watering the most inaccessible places.*


32250	manico 70 cm/handle 70 cm	SF
32252	manico 70 cm/handle 70 cm	
32260	manico telescopico, 7 funzioni, testa snodabile/ telescopic handle, 7 functions, adjustable head	SF



### LANCIA A DOCCIA (NAPPA TONDA) SHOWER WAND

Getto a doccia per una irrigazione leggera.

*Waterflow for gentle watering.*

32220	Getto a doccia/Shower jet	SF
32222	Getto a doccia/Shower jet	



### INNAFFIATOIO PIATTO SNODABILE ADJUSTABLE FAN SPRINKLER

80572	Att. automatico/Quick connector	SF
-------	---------------------------------	----



### INNAFFIATOIO PIATTO LARGE FAN SPRAYER

Irrigatore a doppio uso: portatile o fisso a terra con supporto in dotazione.

*Double use: by hand or fixed on its spike.*

32280	Att. automatico/Quick connector	SF
-------	---------------------------------	----



# PISTOLE DA IRRIGAZIONE

Gun sprayers



## LANCIA "COMFORT" MULTIGETTO "COMFORT" MULTI-PURPOSE SPRAY GUN

Selettore intensità di flusso (3 posizioni). Testata inclinabile.  
Doppia impugnatura ergonomica. Getto regolabile su 9 diverse funzioni.  
Device for water-flow adjustment (3 positions). Reclining spray head.  
Double comfortable handgrip. Adjustable flow to 9 different functions.

80930	attacco automatico/quick connector	SF
80932	attacco automatico/quick connector	



## LANCIA 'COMFORT' GETTO VARIABILE 'COMFORT' ADJUSTABLE SPRAY GUN

Selettore intensità di flusso (3 posizioni). Testata inclinabile. Doppia impugnatura ergonomica. Beccuccio ottone per regolazione getto (da uniforme a nebulizzato).


Device for water-flow adjustment (3 positions). Movable spray head. Double comfortable handgrip. Brass head, adjustable jet from hard to fine mist

80940	attacco automatico/quick connector	SF
80942	attacco automatico/quick connector	



## LANCIA RIVOLTELLA ZINCO/PVC ZINC/PVC GUN SHOWER

Getto regolabile da uniforme a nebulizzato. Struttura rinforzata.  
From hard jet to mist spray. With reinforced body.

81390	attacco automatico/quick connector	SF
81392	attacco automatico/quick connector	



## PISTOLA MULTI 6 "MULTI 6" GUN SHOWER


Struttura in metallo. Getto regolabile in 6 diverse funzioni.  
Metal body, adjustable flow to 6 different functions.

81400	attacco automatico ottone/quick brass connector	SF
-------	---	----






**PISTOLA DOCCIA FILTRO ACCIAIO**  
**GUN SHOWER WITH S/STEEL FILTER**

32920	attacco automatico/quick connector	SF
32922	attacco automatico/quick connector	



**PISTOLA MULTIFLOW 7**  
**MULTIFLOW SPARY GUN, 7 FUNCTIONS**

Getto variabile in 7 diverse funzioni. -  
*Adjustable flow to 7 different functions.*

32900	attacco automatico/quick connector	SF
32902	attacco automatico/quick connector	



**PISTOLA "GETTO VARIABILE"**  
**ADJUSTABLE TIP GUN SHOWER**

Getto regolabile da uniforme a nebulizzato.  
*From hard jet to mist spray.*

32910	attacco automatico/quick connector	SF
32912	attacco automatico/quick connector	



# KIT COMPLETI PER IRRIGAZIONE

*Complete kit for irrigation*



## **KIT GETTO VARIABILE "BLU LINE"** **"BLU LINE" GETTO VARIABILE' KIT**

Raccordo rapido '2000' 1/2" standard.

Raccordo rapido '2000' 1/2" acquastop. Pistola da irrigazione 'Getto Variabile'.

1/2" '2000' quick connector . 1/2" '2000' waterstop quick connector.

"Getto Variabile" spray gun.

32850



## **KIT MULTIFLOW "BLU LINE"** **"BLU LINE" MULTIFLOW KIT**

Raccordo rapido '2000' 1/2" standard. Raccordo rapido '2000' 1/2" acquastop. Pistola da irrigazione 'Multiflow 7'.

1/2" '2000' quick connector . 1/2" '2000' waterstop quick connector.

Multiflow spray gun 7.

32855



## **KIT "GETTO VARIABILE" - 'GETTO VARIABILE' KIT**

Pres a rubinetto 3/4". Raccordo rapido '2000' 1/2" standard.

Raccordo rapido '2000' 1/2" acquastop. Pistola da irrigazione 'Getto Variabile'.

Threaded tap connector 3/4". 1/2" '2000' quick connector . 1/2" '2000'

waterstop quick connector. "Getto Variabile" spray gun.

39116



## **KIT "MULTIFLOW" - 'MULTIFLOW' KIT**

Pres a rubinetto 3/4". Raccordo rapido '2000' 1/2" standard. Raccordo rapido '2000' 1/2" acquastop. Pistola da irrigazione 'Multiflow 7'.

Threaded tap connector 3/4". 1/2" '2000' quick connector . 1/2" '2000'

waterstop quick connector. Multiflow spray gun 7.

39118





# KIT COMPLETI PER IRRIGAZIONE

Complete kit for irrigation



## MINI KIT 1/2" STOP - MINI KIT 1/2" STOP

Lancia regoalabile mini. Raccordo automatico '2000' 1/2" acquastop.  
Adjustable mini nozzle. 1/2" '2000' waterstop quick connector.

39105



## MINI KIT 3/4" STOP - MINI KIT 3/4" STOP

Lancia regolabile mini. Raccordo automatico '2000' 1/2" acquastop.  
Adjustable mini nozzle. 3/4" '2000' waterstop quick connector.

39104



## IDROKIT "CLASSIC" - 'CLASSIC' IDROKIT

Pres a rubinetto 3/4" riduzione 1/2". Raccordo rapido 2000 1/2" standard. Raccordo rapido 2000 1/2" acquastop. Lancia eject.  
Threaded tap connector 3/4" Red 1/2". 2000 quick connector 1/2". 2000 waterstop quick connector 1/2". Eject adjustable nozzle.

39052



## IDROKIT "MINI" - 'MINI' IDROKIT

Pres a rubinetto 3/4" riduzione 1/2". Raccordo rapido 2000 1/2" standard. Raccordo rapido 2000 1/2" acquastop. Lancia eject.  
Threaded tap connector 3/4" Red 1/2". 2000 quick connector 1/2". 2000 waterstop quick connector 1/2". Mini adjustable nozzle.

39055



## IDROKIT "CLASSIC" BLU LINE - 'CLASSIC' IDROKIT BLU LINE

Pres a rubinetto 3/4". Raccordo rapido BLU LINE 1/2" standard. Raccordo rapido BLU LINE 1/2" acquastop. Lancia Classic Flow.  
Threaded tap connector 3/4". BLU LINE quick connector 1/2". BLU LINE waterstop quick connector 1/2". Classic Flow adjustable nozzle.

39042



## IDROKIT "MINI" "BLU LINE" - 'MINI' IDROKIT BLU LINE

Pres a rubinetto 3/4". Raccordo rapido BLU LINE 1/2" standard. Raccordo rapido BLU LINE 1/2" acquastop. Lancia eject.  
Threaded tap connector 3/4". BLU LINE quick connector 1/2". BLU LINE waterstop quick connector 1/2". BLU LINE Mini adjustable nozzle.

39045





# IRRIGATORI CIRCOLARI

Rotating sprinklers



**IRRIGATORE STATICO 8 FUNZIONI  
8 FUNCTIONS SPRINKLER**

80482



**TARTARUGA  
TURTLE SPRINKLER**

33020	attacco automatico / quick connector	SF
33022	attacco automatico / quick connector	
30501	portagomma Ø 15-19 mm /hose connector Ø 15-19 mm	
30511	portagomma Ø 16-25 mm /hose connector Ø 16-25 mm	



**IRRIGATORE 3 BRACCI CON RUOTE  
3 ARMS ROTATING SPRINKLER WITH WHEELS**

Zinco/ottone.

Zinc/brass.

80450

SF

80451

att. automatico ottone/with automatic brass connector



**GIRANDOLA 3 BRACCI CON RUOTE  
3 ARMS ROTATING SPRINKLER WITH WHEELS**

80390

att. automatico /with quick connector



**GIRANDOLA METALLO  
3 ARMS ROTATING SPRINKLER WITH WHEELS**

80380

att. automatico /with quick connector



**GIRANDOLA SU PIANTONE  
ROTATING SPRINKLER ON SPIKE**

33045	3 BRACCI att. automatico/ quick connector	SF
33047	3 BRACCI att. automatico/ quick connector	
33035	2 BRACCI att. automatico/ quick connector	SF
33037	2 BRACCI att. automatico/ quick connector	




# IRRIGATORI CIRCOLARI

## Rotating sprinklers



### GIRANDOLA A 2 BRACCI SU PIANTONE TWO-ARM ROTATING SPRINKLER ON SPIKE



Per irrigazione di aree medio piccole con getti regolabili e bracci in alluminio.  
Superficie max: 150 m<sup>2</sup>.  
*With adjustable nozzles and aluminium arms.*  
Area coverage Max: 150 m<sup>2</sup>.

33040	att. automatico/ quick connector	SF
33042	att. automatico/ quick connector	



### GIRANDOLA SU SLITTA ROTATING SPRINKLER ON SLED BASE



Per irrigazione di aree medio piccole; attacco automatico; su base autozavorrante. Superficie massima: 150 m<sup>2</sup>.  
*With adjustable nozzles and quick connectors.*  
Area coverage Max: 150 m<sup>2</sup>.

33171	3 bracci/Three arms	
33091	attacco M.G.3 bracci/Three arms with big chuck	



### GIRANDOLA SU CIAMBELLA ROTATING SPRINKLER ON RING BASE



Per l'irrigazione di aree medio-piccole; attacco automatico.  
Superficie massima: 150 m<sup>2</sup>.  
Area coverage Max: 150 m<sup>2</sup>.

33111	Attacco automatico 3 bracci/Three arms with quick connector	
33121	Attacco M.G. 3 bracci/Three arms with big chuck	



### GIRANDOLA SU CIAMBELLA ROTATING SPRINKLER ON RING BASE



Per l'irrigazione di aree medio-piccole; attacco automatico.  
Superficie massima: 150 m<sup>2</sup>.  
Area coverage Max: 150 m<sup>2</sup>.

33051	Att. aut. 2 bracci/Two arms with quick connector	
33061	Att. M.G. 2 bracci/Two arms with big chuck	



### GIRANDOLA SU ZATTERONE ROTATING SPRINKLER ON RAFT BASE



Per irrigazione di aree medio piccole con getti regolabili. Superficie max: 150 m<sup>2</sup>.  
*With adjustable nozzles and quick connector. - Area coverage Max: 150 m<sup>2</sup>.*

33141	Att. aut. 3 bracci/Three arms with quick connector	
33151	Att. M.G. 3 bracci/Three arms with big chuck	



### GIRANDOLA SU ZATTERONE ROTATING SPRINKLER ON RAFT BASE

Per irrigazione di aree medio piccole con getti regolabili. Superficie max: 150 m<sup>2</sup>.  
*With adjustable nozzles and quick connector. Area coverage Max: 150 m<sup>2</sup>.*

33081	Att. aut. 2 bracci/Two arms with quick connector	
33091	Att. M.G. 2 bracci/Two arms with big chuck	



# IRRIGATORI INTERMITTENTI

*Pulsating sprinklers*




## INTERMITTENTE "JETTO" 'JETTO' PULSATING SPRINKLER HEAD

Irrigatore a settori e circolare in plastica e acciaio inox.  
Deflettore per regolazione gittata. Superficie massima: 350 m<sup>2</sup>.  
*Full or part circle pulse sprinkler made of plastic and stainless steel.  
Fully adjustable water distribution. Area coverage Max: 350 m<sup>2</sup>.*

34110	Ø 1/2" M	SF
-------	----------	----

## INTERMITTENTE "JETTO" SU PIANTONE 'JETTO' PULSATING SPRINKLER ON SPIKE

34120		SF
34122		




## INTERMITTENTE "IMPULSE" 'IMPULSE' PULSATING SPRINKLER HEAD

Irrigatore a settori e circolare in plastica.  
Deflettore per regolazione gittata. Superficie massima: 350 m<sup>2</sup>.  
*Full or part circle pulse sprinkler made of plastic and stainless steel.  
Fully adjustable water distribution. Area coverage Max: 350 m<sup>2</sup>.*

34115	Ø 1/2" M	SF
-------	----------	----

## INTERMITTENTE "IMPULSE" SU PIANTONE 'IMPULSE' PULSATING SPRINKLER ON SPIKE

34100		SF
34102		



## IRRIGATORE "IRRIWHISPER" - 'IRRIWHISPER' SPRINKLER

Irrigatore a settori e circolare ideale per irrigazione notturna.  
Superficie massima: 320 m<sup>2</sup>.  
*Full or part circle pulse sprinkler. Area coverage Max: 320 m<sup>2</sup>.*

34130	Ø 1/2" M	SF
-------	----------	----



## INTERMITTENTE "FUSIONE OTTONE" 'CAST-BRASS' PULSATING SPRINKLER

Irrigatore a settori e circolare. Deflettore per regolazione getto.  
Superficie massima: 400 m<sup>2</sup>.  
*Full or part circle irrigation pulse sprinkler.  
Device to adjust water distribution.  
Area coverage Max: 400 m<sup>2</sup>.*

32790	1/2" M	SF
-------	--------	----



## INTERMITTENTE "MAXI" 'MAXI' PULSATING SPRINKLER

Irrigatore ad ampia gittata in ottone pressofuso, ideale per lavorare in condizioni gravose. Superficie massima: 600 m<sup>2</sup>.  
*Cast-brass wide circle irrigation pulse sprinkler.  
Area coverage Max: 600 m<sup>2</sup>.*

34170	3/4" F	SF
-------	--------	----



### INTERMITTENTE "SUPER" 'SUPER' PULSE SPRINKLER

Irrigatore a settori e circolare ad ampia gittata in metallo pressofuso ideale per lavorare in condizioni gravose. Superficie massima: 600 m<sup>2</sup>.  
*Full or part circle pulse sprinkler of die-cast metal.*  
*Wide range. Area Coverage Max: 600 m<sup>2</sup>.*

34180	Ø 3/4" F	SF
-------	----------	----



### INTERMITTENTE "DUPLO" 'DUPLO' PULSE SPRINKLER

Irrigatore circolare in metallo pressofuso. Con 2 ugelli in ottone contrapposti, ideale per zone ventose. Superficie massima: 500 m<sup>2</sup>.  
*Full circle sprinkler made of die-cast metal with 2 opposite nozzles.*  
*Ideal for windy areas. Area coverage Max: 500 m<sup>2</sup>.*

34160	Ø 3/4" F	SF
-------	----------	----



### INTERMITTENTE "SUPER JETTO" 'SUPER JETTO' PULSATING SPRINKLER

Irrigatore a settori e circolare in metallo pressofuso Deflettore per regolazione getto. Superficie massima: 400 m<sup>2</sup>.  
*Full or part circle pulse sprinkler of die-cast metal*  
*Full adjustable water distribution. Area coverage max: 400 m<sup>2</sup>.*

34150	Ø 1/2" M	SF
-------	----------	----



### INTERMITTENTE "ZINCO/OTTONE" 'ZINC/BRASS' PULSATING SPRINKLER

Irrigatore a settori e circolare. Deflettore per regolazione getto Superficie massima: 400 m<sup>2</sup>.  
*Full or part circle irrigation pulse sprinkler.*  
*Full adjustable water distribution. Area coverage Max: 400 m<sup>2</sup>.*

32780	1/2" M	SF
-------	--------	----



# IRRIGATORI OSCILLANTI e DECORATIVI

Oscillating & decorative sprinklers



## OSCILLANTE "FLUCTUS" 'FLUCTUS' OSCILLATING SPRINKLER

Con selettore per 4 diverse aree irrigabili.  
Superficie massima: 200 m<sup>2</sup>.  
With selector for 4 different sized rectangular areas.  
Area coverage: 200 m<sup>2</sup>.

34002	16 fori attacco automatico/16 holes with quick connector	
-------	--	---



## OSCILLANTE "FLUCTUS" UGELLI IN OTTONE 'FLUCTUS' OSCILLATING SPRINKLER WITH BRASS NOZZLES

Con selettore per 4 diverse aree irrigabili.  
Superficie massima: 220/240 m<sup>2</sup>.  
With selector for 4 different sized rectangular areas.  
Area coverage Max: 220/240 m<sup>2</sup>.

34012	16 ugelli attacco automatico/16 holes with quick connector	
34022	20 ugelli attacco automatico/20 holes with quick connector	




## IRRIGATORE DECORATIVO RAME "SEMICERCHIO/TRIANGOLO" 'HALF-CIRCLE/TRIANGLE' DECORATIVE COPPER SPRINKLER

80401	H 110 cm	
-------	----------	---




## IRRIGATORE DECORATIVO RAME "TRIANGOLO" 'TRIANGLE' DECORATIVE COPPER SPRINKLER

80411	H 120 cm	
-------	----------	---



## IRRIGATORE DECORATIVO RAME "CERCHIO" 'CIRCLE' DECORATIVE COPPER SPRINKLER

80461	H 120 cm	
-------	----------	---

# TUBI DA IRRIGAZIONE E KIT COMPLETI

## Garden hoses & complete kit



### BOBINA TUBO "EXTRA VERDE" 'EXTRA GREEN' HOSE REEL

Retinatura di rinforzo, anti alga. Temperatura di utilizzo: -10° + 40°.

Pressione di esercizio: 8 bar.

With braided reinforcement, algae-proof PVC. Utilisation temperature: -10 +40. Working pressure: 8 bar.

35599	50 mt - Ø 1/2"		
35629	50 mt - Ø 5/8"		
35649	50 mt - Ø 3/4"		
35589	25 mt - Ø 1/2"		
35619	25 mt - Ø 5/8"		
35639	25 mt - Ø 3/4"		
35579	15 mt - Ø 1/2"		
35609	15 mt - Ø 5/8"		



### BOBINA TUBO "EXTRA FORTE" 'EXTRA STRONG' HOSE REEL

Qualità alimentare; magliatura di rinforzo.

Temperatura di utilizzo: -20° +60°. Pressione di esercizio: 8 bar.

Produced with food grade material, extra quality PVC knitted garden hose with braided reinforcement. Utilisation temperature -20 +60.

Working pressure: 8 bar.

35179	50 mt - Ø 1/2"		
35189	15 mt - Ø 5/8"		
35209	50 mt - Ø 5/8"		
35229	50 mt - Ø 3/4"		
35169	25 mt - Ø 1/2"		
35199	25 mt - Ø 5/8"		
35219	25 mt - Ø 3/4"		
35159	15 mt - Ø 1/2"		
35459	25 mt - Ø 5/8" Blue		



### BOBINA TUBO "EXTRA GOLD" 'EXTRA GOLD' HOSE REEL

Qualità alimentare; magliatura di rinforzo.

Temperatura di utilizzo: -20° +60°. Pressione di esercizio: 10 bar.

Produced with food grade material, extra quality PVC knitted garden hose with braided reinforcement.

Utilisation temperature: -20 +60. Working pressure: 8 bar.

35039	50 mt - Ø 1/2"		
35069	50 mt - Ø 5/8"		
35089	50 mt - Ø 3/4"		
35029	25 mt - Ø 1/2"		
35059	25 mt - Ø 5/8"		
35079	25 mt - Ø 3/4"		
35019	15 mt - Ø 1/2"		
35049	15 mt - Ø 5/8"		



# TUBI DA IRRIGAZIONE E KIT COMPLETI

Garden hoses & complete kit



## KIT "START KIT"

Bobina tubo retinato verde/giallo 1/2" 15 mt. Presa rubinetto 3/4". Raccordo rapido '2000' 1/2" standard. Raccordo rapido '2000' 1/2" acquastop. Pistola da irrigazione 'Getto Variabile'.  
 1/2" Green/yellow hose reel 15 mt. Threaded tap connector 3/4".  
 1/2" '2000' quick connector. 1/2" '2000' waterstop quick connector.  
 "Getto Variabile" spray gun.

39114 15 mt - Ø 1/2"



## KIT "START KIT MAXI"

Bobina tubo retinato verde/giallo 5/8" 20 mt. Presa rubinetto 3/4". Raccordo rapido '2000' 1/2" standard. Raccordo rapido '2000' 1/2" acquastop. Pistola da irrigazione 'multiflow 7'.  
 5/8" Green/yellow hose reel 20 mt. Threaded tap connector 3/4".  
 1/2" '2000' quick connector. 1/2" '2000' waterstop quick connector.  
 Multiflow spray gun 7

39117 20 mt - Ø 5/8"



## KIT "EUROKIT"

Tubo retinato 1/2" 15 mt. Presa rubinetto 3/4" riduzione 1/2". Raccordo rapido 2000 1/2" standard. Raccordo rapido 2000 1/2" acquastop. Lancia mini.  
 1/2" hose reel 15 mt. Threaded tap connector 3/4". 2000 quick connector 1/2". 2000 waterstop quick connector 1/2".  
 Mini adjustable nozzle.

39108 15 mt - Ø 1/2"



## KIT "DUAL KIT"

Bobina tubo retinato verde/giallo 5/8" 15 mt. Presa rubinetto 3/4". Raccordo rapido '2000' 1/2" standard. Raccordo rapido '2000' 1/2" acquastop. Lancia mini. Irrigatore statico 8 funzioni.  
 5/8" Green/yellow hose reel 15 mt. Threaded tap connector 3/4".  
 1/2" '2000' quick connector. 1/2" '2000' waterstop quick connector.  
 Mini adjustable nozzle. 8 functions fix sprinkler.

39125 15 mt - Ø 5/8"



## IRRIKIT "BLU LINE"

Bobina tubo retinato 5/8" 20 mt. Presa rubinetto 3/4". Raccordo rapido 2000 1/2" standard BLU LINE. Raccordo rapido 2000 1/2" acquastop BLU LINE. Pistola getto variabile BLU LINE.  
 5/8" hose reel 20 mt. Threaded tap connector 3/4". BLU LINE 1/2" quick connector. BLU LINE waterstop quick connector 1/2".  
 BLU LINE "Getto Variabile" spray gun.

39122 20 mt - Ø 5/8"



## KIT PRONTO "BLU LINE"

Bobina tubo retinato 1/2" 15 mt. Presa rubinetto 3/4". Raccordo rapido 1/2" standard BLU LINE. Raccordo rapido 1/2" acquastop BLU LINE. Lancia mini BLU LINE.  
 1/2" hose reel 15 mt. Threaded tap connector 3/4". BLU LINE 1/2" quick connector. BLU LINE 1/2" waterstop quick connector. BLU LINE Mini adjustable nozzle.

39123 15 mt - Ø 1/2"



# TUBI DA IRRIGAZIONE E KIT COMPLETI

Garden hoses & complete kit



## VALIGETTA PORTA TUBO "AQUAESPRESS" 'AQUAESPRESS' HOSE REEL CASE

Completa di 15 mt di tubo da 1/2" e lancia per irrigazione.  
With 15 mt  $\varnothing$  1/2" hose and nozzle.

35061		
59051	blu /blue	
35820	giunzione colleg. rubinetto/to connect the hose reel case to the tap	SF



## "SPIRAL WATER" MT 12,5

Tubo  $\varnothing$  10 mm. Presa rubinetto. Raccordi. Lancia mini.  
 $\varnothing$  10 mm hose. Tap connector. Quick connectors.  
Mini adjustable nozzle

39607



## SPALLA PORTA TUBO PLASTICA HOSE HANGER

Con gancio porta accessori.  
With hooks for accessories.

35080

SF





**TREPPIEDE REGOLABILE TELESCOPICO  
ADJUSTABLE TRIPOD**

Filetto 1/2" F. (Piedi telescopici, h min cm 25 - h max cm 125).  
(w/telescopic legs, min h cm 25 - max h cm 125).

80431	1/2" F	
-------	--------	--



**TREPPIEDE REGOLABILE  
ADJUSTABLE TRIPOD**

Filetto 1/2" F. (Piedi fissi, h min cm 30 - h max cm 90).  
(w/fixed legs, min h cm 30 - max h cm 90).

80421	1/2" F	
-------	--------	--



**TREPPIEDE "MINI"  
3/4" M 'MINI' TRIPOD (HEIGHT 55 CM)**

Filetto 3/4" M, porta intermittenti.  
For pulse sprinklers.

34260	Att. automatico h. 55 cm / quick connector	SF
-------	--	----



**SLITTA METALLO  
METAL SLED BASE**

Filetto Ø 3/4" M, porta intermittenti.  
For pulsating sprinklers 3/4" M small.

34270	Attacco automatico/quick connector	SF
-------	------------------------------------	----



A



B

**A RIDUZIONE SAGOMATA (per art. 34220/34260/34270)  
REDUCER (for art. 34220/34260/34270)**

ST3.343.10	3/4" F - 1/2" F	SF
------------	-----------------	----

**B CONNETTORE FILETTATO (per art. 80421/80431)  
THREADED CONNECTOR (for art. 80421/80431)**

39040	1/2" M - 3/4" M	SF
-------	-----------------	----



**PIANTONE ZINCATO -  
PIANTONE STANDARD  
ZINC SPIKE - STANDARD SPIKE**

Porta intermittenti con filetto Ø 1/2" F.  
For 1/2" sprinkler.

80440	2 vie 3/4" F.-3/4" M. / 2 way 3/4" f. - 3/4" m.	SF
34200	Attacco automatico/with automatic connector	SF
34210	Attacco conico/traditional connector	SF




### TREPPIEDE CON DOCCIA "ECO" 'ECO' TRIPOD WITH SHOWER

In acciaio ad altezza regolabile.  
Made of steel. Adjustable height.

35861	Att. automatico h. 55 cm / quick connector	
-------	--	---


### TREPPIEDE ZINCATO ZINC PLATED TRIPOD

34241	3/4" M	
-------	--------	---



### POMPA A PRESSIONE "GARDEN" 'GARDEN' PRESSURE PUMP

Completa di lancia regolabile. - With adjustable nozzle.

38051	lt 5	
38061	lt 10	



### VAPORIZZATORE "EXTRA" 'EXTRA' HAND SPRAYER

Nebulizzatore a getto regolabile.  
Adjustable vaporizer jet.

38020	cc 1000	SF
38030	cc 500	SF
38330	cc 250	SF
38430	cc 750	SF



### VAPORIZZATORE "MAXI" 'MAXI' PRESSURE SPRAYER

Nebulizzatore a getto regolabile.  
Adjustable flow.

38040	cc 1500	SF
-------	---------	----



# CARRELLI AVVOLGITUBO

Hose reel carts "High quality"



**AVVOLGITUBO METALLO "70"**  
**'70' METAL HOSE REEL CART**

35941 mt 70 tubo da 1/2" / mt 70 1/2" hose



**AVVOLGITUBO METALLO "110"**  
**'110' METAL HOSE REEL CART**

35951 mt 110 tubo da 1/2" / mt 110 1/2" hose



**AVVOLGITUBO METALLO "170"**  
**'170' METAL HOSE REEL CART**

Con ruote pneumatiche.  
With pneumatic wheels.

35111 mt 170 tubo da 1/2" / mt 170 1/2" hose



**AVVOLGITUBO METALLO "MAXI"**  
**'MAXI' METAL HOSE REEL CART**

Con ruote pneumatiche.  
With pneumatic wheels.

35121 mt 100 tubo da 3/4" / mt 100 3/4" hose



# CARRELLI AVVOLGITUBO

Hose reel carts "High quality"



**CARRELLO TELESCOPICO CON RUOTE  
HOSE REEL TROLLEY W/WHEELS.  
TELESCOPIC HANDLE**

35192

carrello telescopico con ruote / hose trolley  
w/wheels telescopic handle



**AVVOLGITUBO TELESCOPICO DA PARETE  
HOSE REEL CART WITH TELESCOPIC HANDLE**

35842

avvolgitubo telescopico da parete / hose reel  
cart with telescopic handle



**AVVOLGITUBO "SPRINT"  
'SPRINT' HOSE REEL CART**

35191

mt 60 tubo da 1/2" / mt 60 1/2" hose



**AVVOLGITUBO AUTOMATICO DA PARETE "REWIND"  
"REWIND" WALL HOSE REEL CART**

35105

20 mt -1/2"



35110

30 mt -1/2"





**FERTILIZZATORE  
SPREADER**

Per un'agevole dispersione dei fertilizzanti.  
*To spread easily fertilizer.*

82101



**CARRELLO PORTASACCO  
GARDEN GARBAGE CART**

Per raccolta foglie erba e rifiuti.  
*To collect and remove garden waste.*

35141



**SPAZZATRICE "DAAF 65"  
'DAAF 65' MANUAL SWEEPER**

Per la raccolta di polvere e sporcizia.  
*To collect rubbish, leaves and for easy cleaning.*

75101


50 cm



**SACCO PORTARIFIUTI "FISARMONICA"  
'FISARMONICA' FOLDABLE POP-UP BAG**

82130

SF



**PUNTELLO ESTENSIBILE  
EXTENDIBLE SPIKE**

Ideale per fissare i "falsi stipiti".  
*Ideal for "false door posts".*

82110

65 - 110 cm

82120


165 - 285 cm



### PISTOLA CAR WASH 'CAR WASH' GUN

Dispenser per detergente con controllo di flusso. Intensità di flusso regolabile e 9 diverse funzioni. Paramani per protezione da spine e rami. Isolamento per utilizzo acqua calda e fredda.


Soap dispenser with flow control. Adjustable water-flow (9 functions). Protective handle. Insulation for the use of cold or hot water

80952	attacco automatico/quick connector	
-------	------------------------------------	---



### SET CAR WASH CAR WASH SET


contenuto: manico 60 cm con alloggiamento shampoo e attacco automatico, spazzola con crocera interna rotante, nappa 5 funzioni.  
consisting of: 60 cm handle w/shampoo dispenser and quick connector, wash brush with rotating inner cross, 5 functions sprayer.

82022		
-------	--	---




### IDROSPAZZOLA COMFORT COMFORT WASH BRUSH

Setole ultraresistenti. Con alloggiamento shampo  
With tough bristles and shampo dispenser.

32380		SF
32381		

### SHAMPOO Stick 4 pz/Stick 4 pcs

32402		
-------	--	---



### IDROSPAZZOLA ROTANTE ROTATING WASH BRUSH

Spazzola con crocera interna rotante valvola on/off di regolazione e alloggiamento shampoo.

Car wash brush with rotating inner cross, on/off adjusting valve and shampoo dispenser.

32352		
-------	--	---



### IDROSPAZZOLONE IN CRINE WASH BRUSH WITH SOFT PLASTIC BRISTLES

Per superfici delicate/For delicate surfaces.



32410	Manico/Handle 90 cm	SF
32420	Manico/Handle 180 cm	SF

### IDROSPAZZOLONE IN SETOLE RIGIDE WASH BRUSH WITH HARD PLASTIC BRISTLES

Per una pulizia energica/For removing persistent dirt.

32430	Manico/Handle 90 cm	SF
32440	Manico/Handle 180 cm	SF

### SPAZZOLA PER IDROSPAZZOLONE SPARE BRUSH FOR EXTENSION CAR BRUSH

93011	Crine setole morbide/with horse hair bristles	
93021	Setole rigide/with stiff bristles	

### MANICO PER IDROSPAZZOLONE EXTENSION HANDLE FOR CAR BRUSH

93030	90 cm	SF
93040	180 cm	SF





**PRESA RUBINETTO  
TAP CONNECTOR**

Filettatura Ø 3/4" F.  
3/4" Female Thread.

30000	Ø 14 mm.	SF
30010	Ø 16 mm.	SF
30020	Ø 18 mm.	SF



**ATTACCO CONICO "F"  
MULTI-FIT TAILPIECE 'F'**

Ø 12-19 mm.

30030	Ø 1/2" F.	SF
30040	Ø 3/4" F.	SF
30050	Ø 1" F.	SF



**ATTACCO CONICO "M"  
MULTI-FIT TAILPIECE 'M'**

Ø 12-19 mm.

30060	Ø 1/2" M.	SF
30070	Ø 3/4" M.	SF
30080	Ø 1" M.	SF





**RACCORDO 3 PEZZI  
THREE-PIECES CONNECTOR**

30091	Ø 12 mm.	☞
30101	Ø 14 mm.	☞
30111	Ø 16 mm.	☞
30121	Ø 18 mm.	☞
30131	Ø 20 mm.	☞
30141	Ø 22 mm.	☞
30151	Ø 25 mm.	☞
30161	Ø 30 mm.	☞
30171	Ø 35 mm.	☞
30181	Ø 40 mm.	☞
30191	Ø 45 mm.	☞
30201	Ø 50 mm.	☞
30211	Ø 60 mm.	☞




**RIDUZIONE 3 PEZZI  
THREE-PIECES REDUCER**

Filettatura Ø 3/4" F.  
3/4" Female Thread.

30221	Ø 14/16/18 mm.	
30231	Ø 20/22/25 mm.	









**RACCORDO RIPARATORE  
HOSE MENDER**

30241	Ø 12/14/16 mm.	
30251	Ø 18/20/22 mm.	






**RACCORDO A "T"  
'T' CONNECTOR**

30261	Ø 10 mm.	
30271	Ø 12 mm.	
30281	Ø 14 mm.	
30291	Ø 16 mm.	
30301	Ø 18 mm.	
30311	Ø 20 mm.	
30321	Ø 22 mm.	
30331	Ø 25 mm.	




**RACCORDO A "Y" (colore neutro)  
'Y' CONNECTOR (neutral colour)**



91500	Ø 8 mm.	SF
91510	Ø 10 mm.	SF
30571	Ø 12 mm.	
30581	Ø 14 mm.	
30591	Ø 16 mm.	






**PRESA RUBINETTO FILETTATO  
 THREADED TAP CONNECTOR**


31500	Ø 3/4" F con riduz. 1/2" / 3/4" with reducer 1/2	SF
31502	Ø 3/4" F con riduz. 1/2" / 3/4" with reducer 1/2	



**PRESA RUBINETTO FILETTATO  
 THREADED TAP CONNECTOR**

31430	Ø 3/4" F	SF
31432	Ø 3/4" F	
31440	Ø 1" F	SF
31442	Ø 1" F	


**PRESA RUBINETTO LISCIO  
 SMOOTH TAP CONNECTOR**


31470	Ø 12-15	SF
31472	Ø 12-15	
31460	Ø 16-19	SF
31462	Ø 16-19	


**PRESA RUBINETTO 3/4" A DUE VIE  
 TWO-WAY THREADED TAP CONNECTOR 3/4**


32890	Ø 3/4" F	SF
32892	Ø 3/4" F	


**GIUNTO 2 VIE  
 TWO-WAY CONNECTOR**

Per prolungare la linea di irrigazione.  
 For line extension.

31560		SF
31562		




**DEVIAZIONE 3 VIE  
 THREE-WAY CONNECTOR**

31570		SF
31572		



### RACCORDO AUTOMATICO 1/2" 1/2" QUICK CONNECTOR



Per collegare il tubo di irrigazione ad una presa o ad un accessorio.  
To connect the hose to the tap connector or to the accessory.

32940	Ø 1/2"-5/8"	SF
32942	Ø 1/2"-5/8"	
32950	Ø 1/2"-5/8" STOP	SF
32952	Ø 1/2"-5/8" STOP	



### RACCORDO AUTOMATICO 3/4" 3/4" QUICK CONNECTOR


Per collegare il tubo di irrigazione ad una presa o ad un accessorio.  
To connect the hose to the tap connector or to the accessory.


32960	Ø 5/8"-3/4"	SF
32962	Ø 5/8"-3/4"	
32970	Ø 5/8"-3/4" STOP	SF
32972	Ø 5/8"-3/4" STOP	



### LANCIA "CLASSIC FLOW" 'CLASSIC FLOW' SPRAY NOZZLE


Getto regolabile da uniforme a nebulizzato  
From hard yet to mist spray

32490	SF
32492	



### LANCIA MINI MINI ADJUSTABLE NOZZLE


Getto regolabile da uniforme a nebulizzato  
From hard yet to mist spray

32680	SF
32682	



### GIUNTO RIPARATORE 1/2" 1/2" HOSE MENDER


Per la riparazione di tubi danneggiati.  
To repair a damaged hose.

32980	Ø 1/2"-5/8"	SF
32982	Ø 1/2"-5/8"	



### GIUNTO RIPARATORE 3/4" 3/4" HOSE MENDER

Per la riparazione di tubi danneggiati.  
To repair a damaged hose.

32990	Ø 5/8"-3/4"	SF
32992	Ø 5/8"-3/4"	





**KIT GETTO VARIABILE "BLU LINE"**  
**"BLU LINE" GETTO VARIABILE' KIT**

Raccordo rapido '2000' 1/2" standard.  
Raccordo rapido '2000' 1/2" acquastop. Pistola da irrigazione 'Getto Variabile'.  
1/2" '2000' quick connector. 1/2" '2000' waterstop quick connector.  
Adjustable tip hose nozzle.

32850



**KIT MULTIFLOW "BLU LINE"**  
**"BLU LINE" MULTIFLOW KIT**

Raccordo rapido '2000' 1/2" standard. Raccordo rapido '2000' 1/2" acquastop. Pistola da irrigazione 'Multiflow 7'.  
1/2" '2000' quick connector. 1/2" '2000' waterstop quick connector.  
Multiflow gun 7.

32855



**PISTOLA "GETTO VARIABILE"**  
**"GETTO VARIABILE" GUN SHOWER**

Getto regolabile da uniforme a nebulizzato.  
From hard jet to mist spray.

32930	attacco automatico/quick connector	SF
32932	attacco automatico/quick connector	



**PISTOLA MULTIFLOW 7 FUNZIONI**  
**MULTIFLOW SPRAY GUN, 7 FUNCTIONS**

Getto variabile in 7 diverse funzioni. - Adjustable jet, 7 functions.

32880	attacco automatico/quick connector	SF
38882	attacco automatico/quick connector	



**IDROKIT "CLASSIC" BLU LINE - 'CLASSIC' IDROKIT BLU LINE**

Pres a rubinetto 3/4". Raccordo rapido BLU LINE 1/2" standard.  
 Raccordo rapido BLU LINE 1/2" acquastop. Lancia Classic Flow.  
 Threaded tap connector 3/4". BLU LINE quick connector 1/2".  
 BLU LINE waterstop quick connector 1/2". Classic Flow adjustable nozzle.

39042




**IDROKIT "MINI" "BLU LINE" - 'MINI' IDROKIT BLU LINE**

Pres a rubinetto 3/4". Raccordo rapido BLU LINE 1/2" standard.  
 Raccordo rapido BLU LINE 1/2" acquastop. Lancia eject.  
 Threaded tap connector 3/4". BLU LINE quick connector 1/2".  
 BLU LINE waterstop quick connector 1/2". BLU LINE Mini adjustable nozzle.

39045



**IRRIGATORE STATICO SU PIANTONE  
 FIX SPIKE SPRINKLER**

32860	attacco automatico/quick connector	SF
32863	attacco automatico/quick connector	



**GIRANDOLA TRE BRACCI  
 3 ARMS ROTATING SPRINKLER**

Getti orientabili. - *Orienable jets.*

32870	attacco automatico/quick connector	SF
32873	attacco automatico/quick connector	



# IRRIGAZIONE GOCCIA A GOCCIA

*Micro drip system*



## CENTRALINA MULTIFUNZIONE "T6" DIGITAL WATER COMPUTER FOR UNDERGROUND AND MICRO DRIP IRRIGATION

Fino a 36 cicli di irrigazione giornalieri. Dotata di trasformatore 24 V  
Predisposizione per il comando di 6 elettrovalvole.  
*Ideal for underground and drip irrigation. Watering up to 36 times a day.  
Provided with transformer 24 V. Preset for the control of 6 solenoid valves.*

39601		
-------	--	--



## ELETTROVALVOLA SOLENOID VALVE

38490	24 W regolaz. di flusso 1" / 24 W flow regulation 1"	SF
38500	24 W regolaz. di flusso 3/4" / 24 W flow regulation 3/4"	SF



## RIDUTTORE DI PRESSIONE 3/4" F 3/4" F PRESSURE REDUCER

Per tubo da 1/2".  
*For 1/2" pipe*

38350		SF
38352	1 pz	



## COLLETORE RUBINETTO 3/4" MANIFOLD TAP W/5 OUTLETS

5 uscite 3/4" F per tubo da 1/2".  
*5 exit 3/4" for 1/2" pipe.*

38360		SF
38362	1 pz	



## CONNETTORE RUBINETTO PER LINEA CON VALVOLA TAP CONNECTOR WITH VALVE

Rubinetto filetto Ø 3/4" tubo 1/2".  
*3/4" threaded taps 1/2" pipe.*

38200		SF
38202	1 pz	



## CONNETTORE RUBINETTO PER LINEA LINE CONNECTOR

Rubinetto filetto Ø 3/4" tubo 1/2".  
*3/4" threaded taps 1/2" pipe.*

38190		SF
38192	1 pz	



## CONNETTORE A GOMITO A 90° ELBOW 90° CONNECTOR

Tubo Ø 1/2".  
*Ø 1/2" pipe.*

38170		SF
38172	2 pz	



## CONNETTORE A "T" 'T' CONNECTOR


Tubo Ø 1/2".  
*Ø 1/2" pipe.*

38160		SF
38162	2 pz	



### CONNETTORE CONNECTOR

Tubo Ø 1/2".  
Ø 1/2" pipe.

38150		SF
38152	2 pz	



### TERMINALE DI CHIUSURA FINE LINEA END-LINE CLOSING RING


Tubo Ø 1/4".  
Ø 1/4" pipe.

38180		SF
38182	5 pz	



### CONNETTORE CONNECTOR


Tubo Ø 1/4".  
Ø 1/4" pipe.

38090		SF
38092	10 pz	



### CONNETTORE A "T" 'T' CONNECTOR


Tubo Ø 1/4".  
Ø 1/4" pipe.

38100		SF
38102	10 pz	



### MANICOTTO/COLLETORE 4 USCITE MANIFOLD PIPE WITH 5 OUTLETS


Tubo Ø 1/4".  
Ø 1/4" pipe.

38120		SF
38122	5 pz	



### GOCCIOLATORE FINE LINEA 2 lt/h ENDLINE DRIP HEAD 2 lt/h


Sulla linea - tubo da 1/2" - Fine linea - tubo da 1/4".  
In-line - 1/2" pipe / End-line - 1/4" pipe.

38230		SF
38232	10 pz	



### GOCCIOLATORE IN LINEA 2 lt/h IN LINE DRIPPER 2 lt/h

In linea - tubo da 1/4".  
In line - 1/4" pipe.

38220		SF
38222	10 pz	



### GOCCIOLATORE AUTOCOMPENSANTE FINE LINEA END CONNECTOR OF DRIPPER LINE W/ COMPENSATED PRESSURE

38370		SF
38372	10 pz	



# IRRIGAZIONE GOCCIA A GOCCIA

*Micro drip system*



## VALVOLA REGOLAFUSSO PER TUBO 1/4" PIPE CONTROL VALVE

Regola il flusso dei gocciolatori dei microspruzzatori Tubo Ø 1/4".  
*To control the waterflow of drippers and Micro-Sprayers.*

38130		SF
38132	5 pz	



## TAPPI RIPARATORI FORI ERRATI PLUG-MENDERS

Tubo Ø 1/2".  
*For 1/2" pipe.*

38110		SF
38112	10 pz	

## MICRO-IRRIGATORE A 180° SU ASTA MICRO SPRINKLER UP TO 180° ON SPIKE

Portata 110lt/h 2 atm./Delivery 110lt/h 2 atm.

38250		SF
38252	1 pz	

## MICRO-IRRIGATORE A 360° SU ASTA MICRO SPRINKLER UP TO 360° ON SPIKE

Portata 110lt/h 2 atm./Delivery 110lt/h 2 atm.

38240		SF
38242	1 pz	

## MICRO-SPRUZZATORE A 90° SU ASTA MICRO SPRINKLER UP TO 90° ON SPIKE

Portata 110lt/h 2 atm.  
*Delivery 110lt/h 2 atm.*

38260		SF
38262	1 pz	

## ASTINA/SUPPORTO SPIKE

Tubo Ø 1/4".  
*For pipes Ø 1/4".*

38140		SF
38142	10 pz	

## FUSTELLA FORATUBO HOLLOW PUNCH

38210		SF
38212	1 pz	

## BOBINA TUBO POROSO POROUS PIPE REEL

A struttura porosa per una trasudazione capillare dell'acqua.  
*Porous structure for capillary water sweating.*

35000	15 mt - Ø 12x16 mm	SF
35010	25 mt - Ø 12x16 mm	SF

## BOBINA TUBO DA Ø 1/4" 1/4" PIPE REEL

Per collegare i microirrigatori alla linea principale.  
*To connect the micro-irrigators to the main line.*

38070	6 mm x 20 mt	SF
-------	--------------	----

# IRRIGAZIONE INTERRATA

## Underground irrigation



### CENTRALINA MULTIFUNZIONE "T6" DIGITAL WATER COMPUTER FOR UNDERGROUND AND MICRO DRIP IRRIGATION

Fino a 36 cicli di irrigazione giornalieri. Dotata di trasformatore 24 V.  
Predisposizione per il comando di 6 elettrovalvole.  
*Ideal for underground and drip irrigation. Watering up to 36 times a day.  
Provided with transformer 24 V. Preset for the control of 6 solenoid valves.*

39601		
-------	--	--



### ELETTROVALVOLA SOLENOID VALVE

38490	24 W regolaz. di flusso 1" / 24 W flow regulation 1"	SF
38500	24 W regolaz. di flusso 3/4" / 24 W flow regulation 3/4"	SF



### GIUNTO A COMPRESSIONE A "T" 'T'-JOINT

38630	mm 16x16x16	SF
38640	mm 20x20x20	SF
38650	mm 25x25x25	SF



### GIUNTO A COMPRESSIONE A "T" CON FILETTATURA (FEMMINA) THREADED 'T' JOINT (FEMALE)

38690	Ø 20x3/4"x20	SF
38700	Ø 25x3/4"x25	SF



### GIUNTO A COMPRESSIONE A "T" RIDOTTO 'T'-JOINT

38660	mm 25x20x25	SF
-------	-------------	----



### GIUNTO A COMPRESSIONE A "T" CON FILETTATURA (MASCHIO) THREADED 'T' JOINT (MALE)

38670	Ø 20x1/2"x20	SF
38680	Ø 25x1/2"x25	SF
38685	Ø 25x3/4"x25	SF



### GIUNTO A COMPRESSIONE MASCHIO MALE THREADED 'T' JOINT

38710	Ø 16x1/2"	SF
38730	Ø 20x1/2"	SF
38740	Ø 25x1/2"	SF
38750	Ø 25x3/4"	SF



### GIUNTO A COMPRESSIONE FEMMINA FEMALE THREADED 'T' JOINT

38760	Ø 16x1/2"	SF
38770	Ø 20x1/2"	SF
38720	Ø 25x1/2"	SF
38780	Ø 25x3/4"	SF



# IRRIGAZIONE INTERRATA

Underground irrigation



**GIUNTO A MANICOTTO  
COUPLING JOINT**

38790	Ø 16 mm	SF
38800	Ø 20 mm	SF
38810	Ø 25 mm	SF



**GIUNTO A MANICOTTO RIDOTTO  
REDUCED COUPLING JOINT**

38820	Ø mm 20x16	SF
38830	Ø mm 25x20	SF
38840	Ø mm 32x20	SF
38850	Ø mm 32x25	SF



**GIUNTO A TAPPO  
PLUG JOINT**

38860	Ø mm 16	SF
38870	Ø mm 20	SF
38880	Ø mm 25	SF



**TAPPO FILETTATO MASCHIO  
MALE THREADED PLUG**

39050	1/2"	SF
39100	3/4"	SF



**GIUNTO A GOMITO 90°  
ELBOW JOINT 90°**

38890	Ø mm 16	SF
38900	Ø mm 20	SF
38910	Ø mm 25	SF



**GIUNTO A GOMITO CON FILETTATURA MASCHIO  
MALE THREADED ELBOW JOINT**

38940	Maschio/male Ø 20x1/2"	SF
38950	Maschio/male Ø 25x1/2"	SF
38955	Maschio/male Ø 25x3/4"	SF



**GIUNTO A GOMITO CON FILETTATURA FEMMINA  
FEMALE THREADED ELBOW JOINT**

38920	Femmina/female Ø 20x1/2"	SF
38930	Femmina/female Ø 25x1/2"	SF
38935	Femmina/female Ø 25x3/4"	SF



**PRESA A STAFFA FEMMINA  
FEMALE THREADED BRACKET TAP CONNECTOR**

38960	Ø 25x1/2"	SF
38970	Ø 25x3/4"	SF



**PROLUNGA FILETTATA A SEGMENTI MASCHIO**  
**EXTENSION WITH SEGMENTED MALE THREAD**

38980	Ø 1/2"x1/2"	SF
38990	Ø 1/2"x3/4"	SF
39000	Ø 3/4"x3/4"	SF



A



B

**NIPLO MASCHIO**  
**MALE THREADED CONNECTOR**

A	39020	Ø 1/2"x1/2"	SF
	39030	Ø 3/4"x3/4"	SF

**NIPLO MASCHIO RIDOTTO**  
**REDUCED MALE THREADED CONNECTOR**

B	39040	Ø 1/2"x3/4"	SF
---	-------	-------------	----



**UGELLI UNIVERSALI A 360°**  
**UNIVERSAL NOZZLES 360°**

Ricambi per art. 38282 - 38302.  
Spare parts for art. 38282 - 38302.

38272	3 pezzi/pieces	☞
-------	----------------	---



**POP UP**

Ugello universale regolabile a 360°.  
With universal nozzle adjustable up to 360°.

38302	cm 10	SF
38312	cm 10	☞
38430	cm 10 "Eco"	SF
38282	cm 5	SF
38292	cm 5	☞
38440	cm 5 "Eco"	SF



**POP UP DINAMICO A TURBINA NAAN**  
**NAAN TURBO DRIVEN DYNAMIC POP UP**

Attacco da 10 cm 6 ugelli in dotazione alzo 10 cm.  
10 cm connection. Provided with 6 nozzles. Extension 10 cm high.

38550	SF
-------	----

**POP UP DINAMICO STANDARD**  
**STANDARD DINAMIC POP UP**

Attacco 1/2" - settore/tutto cerchio h 16 cm - alzo 12 cm.  
1/2" connection. Part/full circle - height 16 cm - extension 12 cm.


38510	SF
-------	----



**POP UP CON IRRIGATORE A MARTELLETTO**  
**POP UP WITH IMPULSE SPRINKLER**

Attacco 1/2" sul fondo e sul lato (da 0° a 360°) h 22 cm, alzo 7,5 cm.  
1/2" side - 1/2" bottom connection (from 0° to 360°).  
Height 22 cm, extension 7,5 cm.

38480	SF
-------	----



**TUBO PE-HD PN6 mm 13/16 - PE-HD PN6 mm 13/16 HOSE**

38802	20 mt	SF
-------	-------	----

**TUBO PE-HD PN6 mm 17/20 - PE-HD PN6 mm 17/20 HOSE**

38600	25 mt	SF
-------	-------	----

**TUBO PE-HD PN6 mm 20/25 - PE-HD PN6 mm 20/25 HOSE**

38610	25 mt	SF
-------	-------	----

**TUBO PE-HD PN6 mm 32/26 - PE-HD PN6 mm 32/26 HOSE**

38620	25 mt	SF
-------	-------	----



**ALA GOCCIOLANTE**  
**DRIP LINE**

38580	Ø mm 16 (100 mt)	SF
38590	Ø mm 16 (50 mt)	SF



# LINEA OTTONE (uscita Ø 10 mm)

Brass line (exit Ø 10 mm)



## PRESA RUBINETTO FILETTATO TWO WAY TAP CONNECTOR

Ø uscita 10 mm.  
exit Ø 10 mm.

31590	1/2"	SF
31592	1/2"	☞
31600	3/4"	SF
31602	3/4"	☞
31610	1"	SF
31612	1"	☞



## RACCORDERIA A BAIONETTA HOSE CONNECTORS W/BAYONET COUPLING

31980	portagomma/trad. conn. Ø 14 mm	SF
31985	portagomma/trad. conn. Ø 17 mm	SF
31990	portagomma/trad. conn. Ø 20 mm	SF
31865	portagomma/trad. conn. Ø 25 mm	SF
31995	portagomma/trad. conn. Ø 27 mm	SF
31960	MASCHIO/MALE Ø 20 mm	SF
31965	MASCHIO/MALE Ø 27 mm	SF
31970	FEMMINA/FEMALE Ø 20 mm	SF
31975	FEMMINA/FEMALE Ø 27 mm	SF



## PRESA RUBINETTO 2 VIE TWO WAY TAP CONNECTOR

Ø uscita 10 mm.  
exit Ø 10 mm.

31760	3/4"	SF
31762	3/4"	☞



## PRESA RUBINETTO SNODATA 3 VIE 3 WAY JOINTED TAP CONNECTOR

Ø uscita 10 mm - (Filettatura 3/4" riduzione 1/2").  
exit Ø 10 mm (thr. 3/4" rid. 1/2").

80300		SF
80302		☞



## PRESA RUBINETTO 4 VIE 4 WAY TAP CONNECTOR

Ø uscita 10 mm - (Filettatura 3/4").  
exit Ø 10 mm (threaded 3/4").

80330		SF
80332		☞

# LINEA OTTONE (uscita Ø 10 mm)

Brass line (exit Ø 10 mm)



## RACCORDO AUTOMATICO QUICK CONNECTOR

31640	1/2"	SF
31642	1/2"	
31660	3/4" - 5/8"	SF
31662	3/4" - 5/8"	




## RACCORDO AUTOMATICO STOP WATERSTOP QUICK CONNECTOR

31650	1/2"	SF
31652	1/2"	
31670	3/4" - 5/8"	SF
31672	3/4" - 5/8"	



## ATTACCO FILETTATO MASCHIO MALE THREADED ACCESSORY ADAPTOR

Ø uscita 10 mm.  
exit Ø 10 mm.

31690	3/4"	SF
31692	3/4"	



## GIUNTO RIPARATORE HOSE MENDER


Ø uscita 10 mm.  
exit Ø 10 mm.

31620	1/2"	SF
31622	1/2"	
31630	3/4" - 5/8"	SF
31632	3/4" - 5/8"	



## GIUNTO 2 VIE TWO-WAY CONNECTOR

Ø uscita 10 mm.  
exit Ø 10 mm.

31680	1/2"	SF
31682	1/2"	



## PRESA SNODATA A "ELLE" 'L' SHAPE JOINTED BRASS CONNECTOR

Ø uscita 10 mm - Per avvolgitubo filettatura 3/4".  
For hose Ø 10 mm-for hose trolley 3/4" threaded.

80310		SF
80312		




# LINEA OTTONE "BIG" (uscita Ø 15 mm)

"BIG" brass line (exit Ø 15 mm)



## PRESA RUBINETTO "BIG" CON RIDUZIONE 'BIG' TAP CONNECTOR WITH REDUCER


Ø uscita 15 mm - Filettatura 1" F riduzione. 3/4" F.  
1" F threaded 3/4" F reduced for hose Ø 15 mm.

81060		SF
81062		



## PRESA RUBINETTO "BIG" 'BIG' TAP CONNECTOR


Ø uscita 15 mm - Filettatura 3/4" F.  
For hose Ø 15 mm-threaded 3/4" F.

81050		SF
81052		



## RACCORDO AUTOMATICO "BIG" 'BIG' QUICK CONNECTOR


Ø uscita 15 mm.  
For hose Ø 15 mm.

81000	3/4"	SF
81002	3/4"	



## GIUNTO RIPARATORE "BIG" 'BIG' HOSE MENDER


Ø uscita 15 mm.  
For hose Ø 15 mm.

81100	per tubo 3/4" / for hose 3/4"	SF
81102	per tubo 3/4" / for hose 3/4"	



## ATTACCO FILETTATO MASCHIO "BIG" 'BIG' BRASS MALE CONNECTOR


Per art. 81030. Ø uscita 15 mm - Filettatura 3/4" M.  
for art. 81030. For hose Ø 15 mm 3/4" M Threaded.

81110		SF
81112		



## GIUNTO A 2 VIE "BIG" 'BIG' 2 - WAY CONNECTOR

Ø uscita 15 mm.  
For hose Ø 15 mm.

81090		SF
81092		


# LINEA OTTONE "BIG" (uscita Ø 15 mm)

"BIG" brass line (exit Ø 15 mm)



## PRESA SNODATA A 2 VIE "BIG" 'BIG' TWO-WAY JOINTED CONNECTOR


filettatura 1" F, uscite filettatura 3/4" M con rubinetto.  
threaded 1" F - 3/4" M with spigot.

80320	SF
80322	



## PRESA SNODATA A "ELLE" "BIG" 'BIG' 'L' SHAPE JOINTED CONNECTOR


Ø uscita 15 mm - Per avvolgitubo, filettatura 3/4" F.  
for hose Ø 15 mm - for hose trolley, 3/4" F threaded.

81130	SF
81132	



## KIT OTTONE "BIG" (5 Pz.) 5 PCS BRASS KIT 'BIG' SERIES

Contenuto (81050-81000-81000-81110-81035).  
Consisting of (81050-81000-81000-81110-81035).

81192	
-------	---




# LINEA OTTONE "MAXI" (uscita Ø 22 mm)

"MAXI" brass line (exit Ø 22 mm)



**PRESA 1" FEMMINA "MAXI"**  
**1" F. 'MAXI' TAP CONNECTOR**

Ø uscita 22 mm, filettato 1" F.  
for hose Ø 22 mm, 1" Threaded.

81150		SF
81152		



**RIDUZIONE 1" M 1"1/4 F "MAXI"**  
**1" M 1"1/4 F 'MAXI' REDUCTION**

Con guarnizione.  
with gasket.

81155		
-------	--	--




**ATTACCO FILETTATO MASCHIO "MAXI"**  
**'MAXI' MALE THREADED CONNECTOR**

Ø uscita 22 mm.  
for hose Ø 22 mm.

81160	1" M	SF
81162		
81180	3/4" M	SF
81182		



**RACCORDO 1" "MAXI"**  
**1" 'MAXI' CONNECTOR**

81170		SF
81172		


# LINEA OTTONE CON GRIP (uscita Ø 10 mm)

Brass line with comfort grip (exit Ø 10 mm)



## PRESA RUBINETTO CON GRIP BRASS CONNECTOR W/COMFORT GRIP



Ø uscita 10 mm.  
for hose Ø 10 mm.

81320	3/4"	SF
81322	3/4"	



## RACCORDO AUTOMATICO 1/2" CON GRIP 1/2" BRASS CONNECTOR W/COMFORT GRIP



Ø uscita 10 mm.  
for hose Ø 10 mm.

81300	Per tubi Ø 1/2"-5/8" / For hose Ø 1/2"-5/8"	SF
81302	Per tubi Ø 1/2"-5/8" / For hose Ø 1/2"-5/8"	
81310	STOP Per tubi Ø 1/2"-5/8" / For hose Ø 1/2"-5/8"	SF
81312	STOP Per tubi Ø 1/2"-5/8" / For hose Ø 1/2"-5/8"	



## RACCORDO AUTOMATICO 3/4" CON GRIP 3/4" BRASS CONNECTOR W/COMFORT GRIP



Ø uscita 10 mm.  
for hose Ø 10 mm.

81330	Per tubi Ø 3/4" / For hose Ø 3/4"	SF
81332	Per tubi Ø 3/4" / For hose Ø 3/4"	
81340	STOP Per tubi Ø 3/4" / For hose Ø 3/4"	SF
81342	STOP Per tubi Ø 3/4" / For hose Ø 3/4"	



## GIUNTO RIPARATORE CON GRIP BRASS HOSE MENDER W/COMFORT GRIP

Ø uscita 10 mm.  
for hose Ø 10 mm.

81350	Per tubi Ø 1/2"-5/8" / For hose Ø 1/2"-5/8"	SF
81352	Per tubi Ø 1/2"-5/8" / For hose Ø 1/2"-5/8"	
81360	Per tubi Ø 3/4" / For hose Ø 3/4"	SF
81362	Per tubi Ø 3/4" / For hose Ø 3/4"	



## SET OTTONE "GRIP GOMMA" (4 Pz.) 4 PCS BRASS SET W/COMFORT GRIP

Contenuto (81320-81310-81300-32545).  
Consisting of (81320-81310-81300-32545).


81380	SF
-------	----





**LANCIA REGOLABILE  
BRASS ADJUSTABLE NOZZLE**

Getto regolabile da uniforme a nebulizzato.  
From hard jet to mist spray.

32540	Att. automatico ottone/with brass quick connector	SF
32542		



**LANCIA REGOLABILE "GRIP"  
"GRIP" BRASS ADJUSTABLE NOZZLE**


Impugnatura antiscivolo, getto regolabile da uniforme a nebulizzato.  
W/plastic grip, from hard jet to mist spray.

32545	Att. automatico ottone/with brass quick connector	
32547		



**LANCIA REGOLABILE "BIG"  
'BIG' ADJUSTABLE BRASS NOZZLE**

Getto regolabile da uniforme a nebulizzato.  
From hard jet to mist spray.

81030	Att. automatico ottone "BIG" with "BIG" brass quick connector	SF
81032		
81035	Senza attacco/without connector	



**INNAFFIATOIO PIATTO ZINCO C/GRIP  
ZINC FAN SPRAYER W/SOFT PVC HANDLE**

80540	Att. automatico ottone /with quick brass connector	SF
80543		



### LANCIA PISTOLA ZINCO C/GRIP CHROME-ZINC PLATED ADJUSTABLE SPRAY GUN

Getto regolabile da uniforme a nebulizzato.

*From hard jet to mist spray.*

80520	Att. automatico /with quick connector	SF
80522	Att. automatico /with quick connector	



### PISTOLA MULTIFUNZIONE ZINCO C/GRIP CHROME-ZINC PLATED ADJUSTABLE 7 FUNCTIONS SPRAYGUN

Getto variabile in 7 diverse funzioni.

*7 functions adjustable jet .*

80530	Att. automatico /with quick connector	SF
80532	Att. automatico /with quick connector	



### LANCIA PISTOLA ZINCO-OTTONE C/GRIP BRASS CHROME-ZINC PLATED ADJUSTABLE SPRAY GUN

Getto regolabile da uniforme a nebulizzato.

*From hard jet to mist spray.*

80580	Att. automatico e beccuccio ottone with brass quick connector and small beak	SF
80582	Att. automatico e beccuccio ottone with brass quick connector and small beak	

### PISTOLA MULTIFUNZIONE ZINCO-OTTONE C/GRIP BRASS CHROME-ZINC PLATED ADJUSTABLE 7 FUNCTIONS SPRAY GUN

Getto variabile in 7 diverse funzioni.

*7 functions adjustable jet .*

80590	Att. automatico ottone /with brass quick connector	SF
80592	Att. automatico ottone /with brass quick connector	



### LANCIA PISTOLA 'METALLO' BRASS SPRAY GUN

Getto regolabile da uniforme a nebulizzato.

*From hard jet to mist spray.*

32560	Att. automatico ottone with brass quick connector	SF
32562		



# ATTREZZI DA TAGLIO E POTATURA

All-purpose shears, pruning loppers



## FORBICE DA POTATURA "SUPER INOX" ANVIL BLADE PRUNING SHEARS

Lama incudine. Lunghezza 18,5 cm. Acciaio giapponese ad alto contenuto di carbonio.

Length 18,5 cm. High carbon japanese steel.

83002



## FORBICE DA POTATURA MINI "SUPER INOX" MINI ANVIL BLADE PRUNING SHEARS

Lama incudine. Lunghezza 16,5 cm. Acciaio giapponese ad alto contenuto di carbonio.

Length 16,5 cm. High carbon japanese steel.

83032



## FORBICE BY-PASS "SUPER INOX" BY-PASS BLADE PRUNING SHEARS

Acciaio giapponese ad alto contenuto di carbonio. Lunghezza 20 cm.

Length 20 cm. High carbon japanese steel.

83012



## FORBICE BY-PASS MINI "SUPER INOX" BY-PASS MINI BLADE PRUNING SHEARS

Acciaio giapponese ad alto contenuto di carbonio. Lunghezza 18 cm.

Length 18 cm. High carbon japanese steel.

83042



## FORBICE DA POTATURA "SUPER INOX" "SUPER INOX" PRUNING SHEARS

Acciaio giapponese ad alto contenuto di carbonio. Lunghezza 20 cm.

Length 20 cm. High carbon japanese steel.

83022



## FORBICE DA POTATURA MINI "SUPER INOX" MINI "SUPER INOX" PRUNING SHEARS

Acciaio giapponese ad alto contenuto di carbonio. Lunghezza 18 cm.

Length 18 cm. High carbon japanese steel.

83052



## FORBICE BY-PASS C/FODERO BY-PASS DROP FORGED SHEARS

Lunghezza 20 cm, acciaio forgiato.

With pouch, length 20 cm.

80062



## FORBICE BY-PASS C/FODERO BY-PASS DROP FORGED SHEARS

Lunghezza 15,2 cm, acciaio forgiato.

With pouch, length 15,2 cm.

80072



## FODERO PER FORBICI POUCH FOR BY-PASS DROP FORGED SHEARS

Per Art. 80062 e 80072.

For Art. 80062 and 80072.

93100

SF



## FORBICE COGLIAGRUMI GRAPE & FRUIT SHEARS

Lame curve.

With curved blades.

80132



# ATTREZZI DA TAGLIO E POTATURA

All-purpose shears, pruning loppers



## FORBICE DA POTATURA PRUNING SHEARS 21 CM

Lunghezza 21 cm, controlama mobile.  
Length 21 cm, adjustable blade

36422



## FORBICE DA POTATURA ALLUMINIUM PRUNING SHEARS

Lunghezza 21 cm.  
Length 21 cm.

80092



## FORBICE DA POTATURA PRUNING SHEARS

Lunghezza 20 cm, lama ad incudine.  
Length 20 cm anvil blade.

80102



## FORBICE A CRICCO RATCHET SHEARS

Lunghezza cm 20.  
Length 20 cm.

80082



## FORBICE DA GIARDINO GARDEN SHEARS

Lunghezza cm 20, Lama mobile.  
Length 20 cm, with adjustable blade.

36062



## FORBICE DA GIARDINO CON BATTENTE GARDEN SHEARS

Lunghezza 21 cm, controlama fissa.  
Length 21 cm, with fixed blade.

36072





# ATTREZZI DA TAGLIO E POTATURA

All-purpose shears, pruning loppers



## FORBICE DA GIARDINO A CRICCO RATCHET GARDEN SHEARS

Lunghezza cm 20.  
Length 20 cm.

80112



## FORBICE BY-PASS BY-PASS BLADE PRUNING SHEARS

Lunghezza 16,5 cm, manico in PVC.  
PVC handle, length 16,5 cm.

80032



## FORBICE COGLIFRUTTA PRUNING SHEARS

Lunghezza 16,5 cm, manico in PVC.  
PVC handle, length 16,5 cm.

80042



## FORBICE DA FIORI E COGLIUIVA GRAPE&FLOWERS SHEARS

Acciaio inox, lunghezza 18,5 cm.  
St/steel blade, length 18,5 cm.

80052



## FORBICE DA FIORI E COGLIUIVA INOX ST/STEEL GRAPE&FLOWERS SHEARS

Lunghezza 14,5 cm.  
Length 14,5 cm.

36972



## FORBICE DA FIORI E COGLIUIVA ACCIAIO ST/STEEL GRAPE&FLOWERS SHEARS

Lunghezza 16,5 cm.  
Length 16,5 cm.

80010

SF

## FORBICE DA FIORI ACCIAIO ST/STEEL FLOWERS SHEARS

Lunghezza 19 cm.  
Length 19 cm.

80020

SF



## FORBICE MULTIUSO MULTI-PORPOSE ST/STEEL PRUNING SHEARS

Lunghezza 18 cm.  
Length 18 cm.

80122



# ATTREZZI DA TAGLIO E POTATURA

All-purpose shears, pruning loppers



## FORBICE PER ERBA GRASS SHEARS

Lunghezza 37 cm, Lame orientabili a 180°.  
Length 37 cm, 180 degree adjustable blades.

36462



## FORBICE PER ERBA GRASS SHEARS

Lunghezza 35 cm, Lame orientabili a 180°.  
Length 35 cm, 180 degree adjustable blades.

36982



## FORBICE PER ERBA LAMA FISSA FIXED BLADE GRASS SHEARS

Lama fissa. Lame 20 cm.  
30 cm blade. Fixed blade.

83062



## TAGLIASIEPI LAMA DIRITTA CON VITE REGOLABILE HEDGE CLIPPERS

Lunghezza 66 cm.  
Straight blades, length 66 cm with adjustable nut.

36440

SF

## TAGLIASIEPI LAMA ONDULATA CON VITE REGOLABILE HEDGE CLIPPERS

Lunghezza 66 cm.  
Wavy blades, length 66 cm with adjustable nut.

36450

SF



## TAGLIASIEPI LAMA DIRITTA MANICO TELESCOPICO STRAIGHT BLADE TELESCOPIC HANDLE HEDGE CLIPPERS

Lunghezza cm 66/83  
Length 66/83 cm.

80140

SF

## TAGLIASIEPI LAMA ONDULATA MANICO TELESCOPICO WAVY BLADE TELESCOPIC HANDLE HEDGE CLIPPERS

Lunghezza cm 66/83  
Length 66/83 cm.

80150

SF



## TRANCIARAMI ESTENSIBILI LOPPING SHEARS

Lunghezza 60 cm/95 cm.  
Length cm 60/cm 95.

36950

Lama diritta / w/FIXED BLADE-telescopic handle

SF

36960

Lama ondulata / w/WAVY BLADE-telescopic handle

SF



# ATTREZZI DA TAGLIO E POTATURA

All-purpose shears, pruning loppers



## SEGACCIO PIEGHEVOLE FOLDING BLADE SAW

Lama da 16 cm/16 cm blade.

80207



## LAMA RICAMBIO 16CM 16 CM SPARE BLADE

per art. 80202/for art. 80202.

93090

SF



## SEGHETTO PIEGHEVOLE STANDARD STANDARD FOLDABLE SAW

Lama da 24 cm/24 cm blade.

36042



## LAMA RICAMBIO 24 CM/24 CM SPARE BLADE

per art. 36042/for art. 36042.

93050

SF



## SEGHETTO PIEGHEVOLE DENTI A TRIANGOLO FOLDABLE PRUNING SAW with triangle teeth saw blade

Lama da 24 cm/24 cm blade.

36442



## LAMA RICAMBIO 24 CM/24 CM SPARE BLADE

per art. 36442/for art. 36442.

93080



## SEGACCIO DA POTATURA GARDEN SAW

Lama da 27 cm con fodero.  
27 cm blade with sheath.

80212



## SEGACCIO PRUNING SAW

37092

Lama 30 cm con fodero/30 cm. with sheath



37082

Lama 35 cm man. ombrello senza fodero/blade



35 cm. w/umbrella handle

37102

Lama 30 cm man. ombrello con fodero/blade 30



cm. with sheath



## SGABELLO PER GIARDINO GARDENING KNEELING STOOL

80800

SF



**ZAPPETTA CUORE TRIDENTE**  
**3-TEETH HEART-SHAPED HOE**

Struttura in metallo, manico in PVC morbido.  
*Metal structure, with soft PVC handle.*

80720

SF



**SARCHIATORE A LAMA**  
**TOOL HOE**

Struttura in metallo, manico in PVC morbido.  
*Metal structure, with soft PVC handle.*

80710

SF



**RASTRELLINO 5 DENTI**  
**5-TEETH RAKE**

Struttura in metallo, manico in PVC morbido.  
*Metal structure, with soft PVC handle.*

80700

SF



**COLTIVATORE 3 DENTI**  
**3-TEETH CULTIVATOR**

Struttura in metallo, manico in PVC morbido.  
*Metal structure, with soft PVC handle.*

80670

SF



**FORCHETTA 4 DENTI**  
**4-TEETH FORK**

Struttura in metallo, manico in PVC morbido.  
*Metal structure, with soft PVC handle.*

80680

SF



**ESTIRPATORE**  
**TOOL-DIGGER**

Struttura in metallo, manico in PVC morbido.  
*Metal structure, with soft PVC handle.*

80690

SF





**PALETTA TRAPIANTATORE LARGA  
LARGE HANDTROWEL**

Struttura in metallo, manico in PVC morbido.  
*Metal structure, with soft PVC handle.*

80650

SF



**PALETTA TRAPIANTATORE STRETTA  
NARROW HANDTROWEL**

Struttura in metallo, manico in PVC morbido.  
*Metal structure, with soft PVC handle.*

80660

SF



**PALETTA TRAPIANTATORE LARGA (PLASTICA)  
LARGE PLASTIC HANDTROWEL**

Manico in PVC.  
*With PVC handle.*

80610

SF



**PALETTA TRAPIANTATORE STRETTA (PLASTICA)  
NARROW PLASTIC HANDTROWEL**

Manico in PVC.  
*With PVC handle.*

80600

SF



**FORCHETTA TRIDENTE (PLASTICA)  
3-TEETH PLASTIC FORK**

Manico in PVC.  
*With PVC handle.*

80630

SF



**COLTIVATORE 3 DENTI (PLASTICA)  
PLASTIC CULTIVATOR**

Manico in PVC.  
*With PVC handle.*

80620

SF



**MINI GARDEN SET PER VASI (PLASTICA)  
3 PCS PLASTIC GARDEN TOOLS SET**

Manico in PVC.  
With PVC handle.

80641



**SET 3 MINI ATTREZZI PER BONSAI  
3 PCS BONSAI MINI GARDEN TOOLS SET**

Per trapiantare e coltivare bonsai.  
For cultivation of bonsai.

36242



**RASTRELLINO 6 DENTI/6 TEETH GARDEN RAKE**

36380

SF

**ZAPPETTA CUORE BIDENTE  
GARDEN HOE WITH HEARTH SHAPED BLADE AND TWO TEETH**

36390

SF

**ZAPPETTA QUADRA BIDENTE  
GARDEN HOE WITH SQUARE BLADE AND TWO TEETH**

36400

SF

Manico in legno cm 24. Per lavorare il terreno nei piccoli spazi.  
Wooden handle. Length 24 cm.



**RAGNO IN ACCIAIO/STEEL GRUBBER**

Per dissodare il terreno nei vasi da fiori.  
For loosening and aerating the soil in flower pots.

37150

SF



**FORCHETTA A 3 DENTI/3 TEETH FORK**

Manico in legno cm 11. Per smuovere e areare il terreno senza rovinare le radici.  
Wooden handle Length 11 cm, for loosening and aerating the soil.

37170

SF



**SCOPETTA A 7 DENTI/7 TEETH LAWN RAKE**

Manico in legno cm 13. Per la pulizia delle aiuole da foglie ed erbacce.  
Wooden handle Length 13 cm. For removing matted grass and raking leaves.

37160

SF





**SCOPA METALLICA 22 LAME REGOLABILI**  
**METAL LAWN RAKE 22 ADJUSTABLE BLADES**

In acciaio zincato, adatta per materiali sia fini che grossi.

Manico consigliato cm 150 Ø.

*Suggested handle length cm 150 Ø mm 25.*

36260 SF

**SCOPA METALLICA 22 LAME FISSE**  
**PAINTED STEEL LAWN RAKE 22 FIXED BLADES**

In acciaio verniciato. Manico consigliato cm 150 Ø mm 25.

*Suggested handle length cm 150 Ø mm 25.*

36280 SF



**ASTA TELESCOPICA mt 2,4/TELESCOPIC HANDLE mt 2,4**

Adatta per l'utilizzo di sveltatoi e coglifrutta.

*To be used with pruners and fruit picker.*

36270 SF

**MANICO IN LEGNO PER ATTREZZI**  
**WOODEN HANDLE FOR TOOLS**

37020	per zappe, cm 120, Ø mm 25/For hoes	SF
37030	per rastrelli, cm 150, Ø mm 25/For rakes	SF
37060	per attrezzi, cm 25/For handtools	SF
37070	per vanga, cm 140, Ø mm 40/For spade	SF
37180	per zappa quadra, cm 105, Ø mm 40/For square hoe	SF



**PALETTA TRAPIANTATORE STRETTA 28x5,5 IN ACCIAIO**  
**NARROW HANDTROWEL 28x5,5**

Per trapiantare e coltivare fiori in giardino

*For transplanting and garden cultivation.*

37140 SF

**PALETTA TRAPIANTATORE LARGA 29x7 IN ACCIAIO**  
**STEEL LARGE HAND TROWEL 29x7**

Per trapiantare e coltivare fiori in giardino

*For transplanting and garden cultivation.*

36210 SF



**PALETTA TRAPIANTATORE LARGA 29x8 IN ACCIAIO**  
**LARGE HANDTROWEL 29x8**

Manico legno cm 11, per trapiantare e coltivare fiori in giardino.

*Wooden Handle cm 11, for transplanting and garden cultivation.*

37050 SF



**FORATERRA IN ACCIAIO**  
**STEEL PLANTER**

Per interrare piante e bulbi.

*For planting seeds.*

36310 SF

**FORATERRA IN PLASTICA**  
**PLASTIC HANDPLANTER**

Per interrare piante e bulbi.

*For planting seeds.*

36330 SF



**PIANTABULBI STANDARD**  
**STANDARD BULBPLANTER**

Per piantare bulbi fino a 6 cm di diametro.

*For planting bulbs till Ø 6 cm.*

36220 SF

**PIANTABULBI AUTOMATICO**  
**BULB PLANTER WITH AUTOMATIC RELEASE**

Per piantare bulbi fino a 6 cm di diametro.

*For planting bulbs till Ø 6 cm.*

36230 SF



**VANGA A PUNTA TEMPRATA  
STEEL POINTED SHOVEL**

Per scavare in profondità  
For digging-loosening and moving soil.

37120	SF
-------	----



**ZAPPA QUADRA 14x20 cm  
SQUARE GARDEN HOE 14x20 cm**


Per zappare in profondità terreni pesanti  
For digging-loosening and moving soil.

37110	SF
-------	----



**FRANGIZOLLE IN ACCIAIO  
STEEL GARDEN CLOD-BREAKER**

Per rompere le zolle, sminuzzare il terreno. Manico consigliato cm 120 Ø mm 25.  
For breaking up the clods. Recommended handle: length cm 120 Ø mm 25.

36301	
-------	---



**RASTRELLO ACCIAIO VERNICIATO/PAINTED STEEL GAR-  
DEN RAKE**

Multiuso per piccoli lavori. Manico consigliato cm 120 Ø mm 25.  
For raking leaves, grass clippings and garden waste. For smaller areas.  
Recommended handle: length cm 120 Ø mm 25.

36100	10 denti/10 teeth	SF
36110	12 denti/12 teeth	SF

**RASTRELLO ACCIAIO VERNICIATO/PAINTED STEEL GAR-  
DEN RAKE**

Per rastrellare e lavorare il terreno. Manico consigliato cm 120 Ø mm 25.  
Recommended handle: length cm 120 Ø mm 25.

36120	14 denti/14 teeth	SF
36130	16 denti/16 teeth	SF
36140	18 denti/18 teeth	SF



**RASTRELLONE 32 DENTI  
32 TEETH GARDEN RAKE**


Con manico da cm 130. Per lavori pesanti.  
Handle length 130 cm.

36470	SF
-------	----



**DONNOLA-ROTOZAPPA  
STAR TILLER**

Riducibile per piccoli lavori.  
Adjustable working-width.

36291	
-------	---





**ZAPPETTA CUORE BIDENTE**  
**GARDEN HOE WITH HEART-SHAPED BLADE**

36190 SF

**ZAPPETTA QUADRA BIDENTE**  
**GARDEN HOE WITH SQUARE BLADE**

36200 SF

**ZAPPETTA CUORE QUADRA**  
**GARDEN HOE HEART SHAPED AND SQUARE BLADE**

36180 SF

Adatte per curare il terreno senza danneggiare le colture ravvicinate.  
Manico consigliato cm 120 Ø mm 25.  
Recommended handle: cm 120 Ø mm 25.



**SARCHIATORE 3 DENTI/GARDEN HOE WITH THREE TEETH**

Per smuovere e areare il terreno, ideale per terreni sassosi.  
Manico consigliato 120 cm Ø mm 25.

For loosening and aerating the soil. Recommended handle: length 120 cm Ø mm 25.

36160 SF



**SARCHIATORE A LAMA/GARDEN HOE WITH BLADE**

Per sarchiare e pulire il terreno da erbacce in zone strette.  
Manico consigliato cm 120 Ø mm 25.

For hoeing and clearing weeds. Recommended handle: length 120 Ø mm 25.

36170 SF



**BADILETTO 'CAMPING'/'CAMPING' SHOVEL**

Di piccole dimensioni, ideale da riporre anche nel bagagliaio. Manico da 120 cm.

A small shovel easy to handle. Handle: length 120 cm.

37130 SF



**VANGHETTO A PUNTA 21x18/POINTED SHOVEL 21x18**

Per rimuovere la terra anche quando questa è compatta e dura. Manico in legno da 110 cm.

For aerating hard soils. Wooden handle cm 110.

36350 SF

**VANGHETTO QUADRO 20x18/SQUARE SHOVEL 20x18**

Per rimuovere la terra a uno stato di compattezza medio. Manico in legno da 110 cm.

For aerating the soil. Wooden handle cm 110.

36360 SF



**FORCA 4 DENTI 26x17 cm/4 TEETH SHOVEL 26x17 cm**

Per vangare senza rovinare zolle e radici. Manico a 'T' cm 80.

For easy digging, turning and loosening of soil. 'T' handle cm 80.

36370 SF

**VANGA 24x16 cm/SHOVEL 24x16 cm**

Per rimuovere il terreno e prepararlo alla semina, per interrare o togliere piante. Manico a 'T' cm 85.

For aerating and levelling the soil. 'T' Handle 85 cm.

36340 SF




**RASTRELLO AREATORE  
GARDEN RAKE FOR LOOSENING THE SOIL**

Con manico da cm 130. Doppio uso per rimuovere muschio ed erba infeltrita e per raccogliere erba e cascame.  
*Handle length 130 cm. For removing moss and matted grass, and for raking leaves.*

36480

SF



**RASTRELLO AREATORE CON RUOTE  
GARDEN RAKE FOR LOOSENING THE SOIL W/WHEELS**

Con manico da 150 cm e ruote.  
*Handle length 150 cm. With wheels.*

36150

SF



**SVETTATOIO CON SEGACCIO  
BRANCH PRUNER WITH SAW BLADE**

Ideale per recidere rami ad altezza elevata, sistema di aggancio al ramo per facilitare l'uso.  
*To cut the upper branches of a tree. The pruner can be hung onto the branches for a convenient handling.*

36080

SF




**COGLIFRUTTA  
FRUIT PICKLER**

Dotato di sacchetto.  
*With bag.*

36250

SF



**PALA DA NEVE cm 40  
SHOVEL FOR SNOW cm 40**

Manico consigliato: L cm 140, Ø mm 40.  
*Recommended handle: cm 140, Ø mm 40.*

37000

SF



**SPAZZANEVE cm 50  
SNOWPLOW SHOVEL cm 50**

Manico consigliato: L cm 140, Ø mm 40.  
*Recommended handle: cm 140, Ø mm 40.*

37010

SF





**RASTRELLO 14 DENTI/14 TEETH GARDENRAKE**

Con attacco manico intercambiabile.  
 For interchangeable system.

36490 SF



**SEGACCIO DA GIARDINO/GARDEN SAW**

Con attacco manico intercambiabile.  
 For interchangeable system.


37500 SF



**SCOPA METALLICA 22 LAME FISSE  
 22 FIXED BLADES LAWN RAKE**

In acciaio verniciato. Manico consigliato cm 150 Ø mm 25. Con  
 attacco manico intercambiabile.  
 Of painted steel, for interchangeable system. Recommended handle  
 150 cm Ø 25 mm.


37460 SF



**SVETTATOIO/BRANCH PRUNER**

Con attacco manico intercambiabile.  
 For interchangeable system.

36030 SF



**ZAPPETTA QUADRA BIDENTE  
 CARBON STEEL SPADE/CULTIVATOR**

Con attacco manico intercambiabile.  
 For interchangeable system.

37470 SF

**ZAPPETTA CUORE QUADRA  
 CARBON STEEL SPADE/HOE**

Con attacco manico intercambiabile.  
 For interchangeable system.

37480 SF

**SARCHIATORE A LAMA/CARBON STEEL HOE**

Con attacco manico intercambiabile. / For interchangeable system.

37490 SF



**ASTA TELESCOPICA 2 SEZIONI  
 ALLUMINIUM TELESCOPIC HANDLE 2 SECTIONS**

In alluminio, cm 80, solo per attrezzi con attacco speciale.  
 For interchangeable system. Total length 80 cm.

36010 SF

**ASTA TELESCOPICA 3 SEZIONI  
 ALLUMINIUM TELESCOPIC HANDLE - 3 SECTIONS**

In alluminio, mt 2,4, solo per attrezzi con attacco speciale.  
 For interchangeable system. Length 2,43 m.

36000 SF



**CARRIOLA PIEGHEVOLE  
 FOLDABLE WHEEL BARROW**

Sacca in poliester 70 Lt. Ruota Ø cm 20  
 Polyester Bag 70 Lt. Wheel Ø cm 20

82141



**RIPIANI PORTAVASI A PIRAMIDE  
4 LEVEL FLOWER RACK (PYRAMID-SHAPED)**  
(L cm 143 x P cm 73 x H cm 112) - (L cm 143 x W cm 73 x H cm 112)

39591



**RIPIANI PORTAVASI A PIRAMIDE (versione doppia)  
4 LEVEL FLOWER RACK (pyramid-shaped double depth)**  
(L cm 143 x P cm 143 x H cm 112) - (L cm 143 x W cm 143 x H cm 112)

39593



**RIPIANI PORTAVASI AD ANGOLIERA  
3 LEVEL FLOWER RACK (corner unit)**  
(L cm 87 x P cm 73 x H cm 112) - (L cm 87 x W cm 73 x H cm 112)

39595



**RIPIANI PORTAVASI A PARETE  
WALL 4 LEVEL FLOWER RACK**  
(L cm 87 x P cm 73 x H cm 112) - (L cm 87 x W cm 73 x H cm 112)

39597



**RIPIANI PORTAVASI A PARETE (versione doppia)  
WALL 4 LEVEL FLOWER RACK (double length)**  
(L cm 143 x P cm 87 x H cm 112) - (L cm 143 x W cm 87 x H cm 112)

39599



**CORDOLO IN PLASTICA - PLASTIC KERB FOR GARDEN**

Resistente agli urti e alle variazioni termiche estive e invernali. Colori insensibili ai raggi U.V. / Shocks and weather resistant, UV resistant.

37195 Colore cotto (10 pz) / "terracotta" colour (10 pcs)

37379 Colore grigio (12 pz) / grey colour (12 pcs)



**PAVIMENTO IN PLASTICA DA GIARDINO  
(mattonelle colore mattone 5 pz)  
PLASTIC GARDEN FLOOR (tiles terracotta colour 5 pcs)**  
(Singola mattonella/Single tile: cm 29,5 x cm 29,5)

37365



**PAVIMENTO IN PLASTICA DA GIARDINO  
(mattonelle colore verde 5 pz)  
PLASTIC GARDEN FLOOR (tiles green colour 5 pcs)**  
(Singola mattonella/Single tile: cm 29,5 x cm 29,5)



37375





### MISCUGLIO TIPO "JOLLY"/"JOLLY" MIX


Di buona resistenza al calpestio, si adatta ad ogni tipo di terreno e ambiente. Dose di semina: 30-40 g/m<sup>2</sup>. Epoca di semina: dalla primavera all'autunno.  
*JOLLY is recommended for its large adaptability to every kind of soil and environment. Sowing dose: 30-40 gr/m<sup>2</sup>. Sowing time: from Spring to Autumn.*

36501	1 kg	
36529	5 kg	
36411	10 kg	
36519	25 kg	



### MISCUGLIO TIPO "OMBRA"/"OMBRA" MIX



Adatte per terreni ombreggiati, e preferibilmente non argillosi. Dose di semina: 20-30 g/m<sup>2</sup>. Epoca di semina: dalla primavera a Ottobre.  
*For shady, not clayey soils. Sowing dose: 20-30 gr/m<sup>2</sup>. Sowing time: from Spring to October.*

36551	1 kg	
36569	5 kg	
36579	25 kg	



### SEMENTI "DICHONDRA REPENS" - 'DICHONDRA REPENS' SEEDS



Non richiedono tagli frequenti. Resistenti alla siccità, e poco ai freddi invernali. Dose di semina: 10-20 g/m<sup>2</sup>. Epoca di semina: dalla primavera all'autunno (zone calde), tarda primavera (zone più fredde).  
*Lawns do not require frequent mowings. Drought-resistant seeds, but little resistance to cold winter. Sowing dose: 10-20 gr/m<sup>2</sup>. Sowing time: from Spring to Autumn (warm areas), late Spring (colder areas).*


36709	100 gr	
36711	500 gr	
36721	1 kg	



### SEMENTI "TRIFOGLIO BIANCO NANO"/"TRIFOGLIO BIANCO NANO" SEEDS

Formano un tappeto verde ordinato che non necessita di particolari cure. Dose di semina: 15-25 g/m<sup>2</sup>. Epoca di semina: dalla primavera all'autunno.  
*To create green and tidy grounds and they do not require an accurate maintenance. Sowing dose: 15-25 gr/m<sup>2</sup>. Sowing time: from Spring to October.*

36481	500 gr	
36851	1 kg	
36879	5 kg	
36869	10 kg	
36889	25 kg	



### SEMENTI TIPO "LOIETTO PERENNE" 'LOIETTO PERENNE' SEEDS



Molto rapide nell'attecchimento e sensibili a siccità e caldo. Dose di semina: 35-50 g/m<sup>2</sup>. Epoca di semina: dalla primavera all'autunno.  
*Very quick sprouting, little resistance to drought and cold weather. Sowing dose: 35-50 gr/m<sup>2</sup>. Sowing time: from Spring to Autumn.*

36801	1 kg	
36209	5 kg	
36819	25 kg	



### SEMENTI "GRAMIGNA"/"GRAMIGNA" SEEDS


E' il tappeto più denso e aggressivo, con grande capacità di ricostituirsi. Germinazione lenta. Dose di semina: 20 g/m<sup>2</sup>. Epoca di semina: dalla primavera all'autunno (zone calde), tarda primavera (zone più fredde).  
*To create thick grass and resistant lawns, fast re-growing. Sowing dose: 20 gr/m<sup>2</sup>. Sowing time: from Spring to Autumn (warm areas), late.*

36751	500 gr	
36761	1 kg	



### MISCUGLIO TIPO "POLO"/"POLO" MIX


Non richiedono tagli frequenti grazie al loro lento habitus di crescita. Mantengono un verde intenso anche in inverno. Dose di semina: 25-35 g/m<sup>2</sup>. Epoca di semina: dalla primavera all'autunno.  
*Lawns do not require frequent mowings; they keep a deep green in winter time too, Soowing dose: 25-35 gr/m<sup>2</sup>. Sowing time: from Spring to Autumn.*

36601	1 kg	
36619	5 kg	
36629	25 kg	



### MISCUGLIO TIPO "SPORT"/"SPORT" MIX

Unisce all'ottima resistenza al calpestio la tolleranza al taglio frequente. Indicato per campi sportivi. Dose di semina: 30-40 g/m<sup>2</sup>. Epoca di semina: da primavera all'autunno.  
*High resistance to heavy treads, ideal for sports ground. Sowing dose: 30-40 gr/m<sup>2</sup>. Sowing time: from Spring to Autumn.*

36651	1 kg	
36669	5 kg	
36679	10 kg	
36699	25 kg	




**SEMENTI TIPO "AGROSTIDE STOLONIFERA"**  
**SEEDS "AGROSTIDE STOLONIFERA" QUALITY**

Adatte per terreni sciolti. Dose di semina: 05-15 g/m<sup>2</sup>.

Epoca di semina: dalla primavera a Maggio.

*For fluid soils. Sowing dose: 05-15 gr/m<sup>2</sup>.*

*Sowing time: from Spring to May.*

36451	0,5 kg	
-------	--------	---




**SEMENTI TIPO "ERBA MEDICA"**  
**SEEDS "ERBA MEDICA" QUALITY**

Adatte per terreni di medio impasto. Dose di semina: 30-60 g/m<sup>2</sup>.

Epoca di semina: dalla primavera a Maggio.

*For medium dough soils. Sowing dose: 30-60 gr/m<sup>2</sup>.*

*Sowing time: from Spring to May.*

36731	1 kg	
-------	------	---



**SEMENTI "AGROSTIDE TENUE"/'AGROSTIDE TENUE' SEEDS**

Determinano un tappeto molto fine che richiede tagli frequenti. Dose si semina: 10-20 g/m<sup>2</sup>.

Epoca di semina: dalla primavera all'autunno. *For a fine lawn; it requires frequent*

*grass-cuttings. Sowing dose: 10-20 gr/m<sup>2</sup>. Sowing time: from Spring to Autumn.*

36831	1 kg	
-------	------	---



**MISCUGLIO TIPO "TRIFOGLIO PRATENSE"**  
**"TRIFOGLIO PRATENSE" MIX**

Adatte per terreni neutri. Dose di semina: 30-50 g/m<sup>2</sup>.

Epoca di semina: dalla primavera a Settembre.

*For neutral soils. Sowing dose: 30-50 gr/m<sup>2</sup>.*

*Sowing time: from Spring to September.*

36741	1 kg	
-------	------	---



**MISCUGLIO TIPO "MAR TIRRENO"**  
**"MAR TIRRENO" MIX**

Adatte per qualsiasi terreno. Dose di semina: 20-30 g/m<sup>2</sup>.

Epoca di semina: dalla primavera a Ottobre.

*For any soils. Sowing dose: 20-30 gr/m<sup>2</sup>.*

*Sowing time: from Spring to October.*

36949	10 kg	
36939	25 kg	

**SEMENTI "PRATO STABILE VALDA"/'PRATO STABILE VALDA' SEEDS**

Finalizzate alla creazione di prato per pascolo o per sfalcio e successiva fienagione. *Recommended for pasture lands.*

36999	1 kg	
36839	5 kg	
36929	10 kg	

**MISCUGLIO "SOLEADO"/'SOLEADO' MIX**

Indirizzate alla creazione di tappeti ornamentali densi e fini che richiedono pochi tagli. Dose di

semina: 30 g/m<sup>2</sup>. Epoca di semina: dalla primavera all'autunno. *To create dense and fine lawn;*

*they require few cutting. Sowing dose: 30 gr/m<sup>2</sup>. Sowing time: from Spring to Autumn.*

36919	5 kg	
-------	------	--



**MISCUGLIO "POCA ACQUA"/'POCA ACQUA' MIX**

Caratterizzate da elevata percentuale di germinabilità, capacità di crescita in terreni con alta salinità,

bassa esigenza d'acqua. Dose di semina: 30 g/m<sup>2</sup>. Epoca di semina: dalla primavera all'autunno.

*High percentage of sprouting, they require little water and grow in lawns with high salinity.*

*Sowing dose: 30 gr/m<sup>2</sup>. Sowing time: from Spring to Autumn.*

36689	1,5 kg	
-------	--------	--

**MISCUGLIO "BASSA MANUTENZIONE"/'BASSA MANUTENZIONE' MIX**

Determinano un tappeto molto fine che richiede tagli frequenti. Dose si semina: 10-20

g/m<sup>2</sup>. Epoca di semina: dalla primavera all'autunno. *For a fine lawn; it requires frequent*

*grass-cuttings. Sowing dose: 10-20 gr/m<sup>2</sup>. Sowing time: from Spring to Autumn.*

36649	1,5 kg	
-------	--------	--



**SEMENTI "TRIFOGLIO BIANCO NANISSIMO"**  
**'TRIFOGLIO BIANCO NANISSIMO' SEEDS**

Formano un tappeto verde ordinato che non necessita di particolari cure (foglie più piccole rispetto

al 'Bianco Nano'). Dose di semina: 10-20 g/m<sup>2</sup>. Epoca di semina: dalla primavera all'autunno.

*To create a green and tidy grounds and they do not require an accurate maintenance (small*

*leaves). Sowing dose: 10-20 gr/m<sup>2</sup>. Sowing time: from Spring to Autumn.*

36891	500 gr	
36901	1 kg	





**ESPOSITORE DA BANCO "LINEA OTTONE"**  
**COUNTER DISPLAY FOR BRASS LINE**

Dimensioni: cm 36x72. Per contenuto e relativa quantità si veda il listino prezzi.  
Dimensions: cm 36x72. For contents and quantity, see price list.

31791



**ESPOSITORE DA PARETE**  
**WALL DISPLAY**

Dimensioni: cm 200x100x45. Per contenuto e relativa quantità, si veda il listino prezzi.

Dimensions: cm 200x100x45. For contents and quantity, see price list.

39121  
39011

Eject system  
Classic



**ESPOSITORE GIREVOLE "GOCCIA A GOCCIA"**  
**MOVABLE DISPLAYER FOR MICRODRIP SYSTEM**

Dimensioni: cm 175x62x35.

Per contenuto e relativa quantità si veda il listino prezzi

Dimensions: cm 175x60x35.

For contents and quantity, see price list

39031





## ESPOSITORE DA BANCO "GARDEN SET" "GARDEN SET" COUNTER BOX DISPLAY

Dimensioni: cm 60x41x49. Per contenuto e relativa quantità, si veda il listino prezzi.

Dimensions: cm 60x41x49.

For contents and quantity, see price list.

39141	Eject system	
39001	Classic	



## ESPOSITORE PER ATTREZZI MOVABLE DISPLAY CART FOR GARDEN TOOLS

Dimensioni: cm 100x81x44.

Dimensions: cm 100x81x44.

39060

SF



<b>Azienda / Company profile</b>	<b>pag.</b>	<b>2</b>
<b>Timer per irrigazione / Water timers for irrigation</b>	<b>pag.</b>	<b>4</b>
<b>Raccorderia / Connectors</b>	<b>pag.</b>	<b>5</b>
<b>Lance / Innaffiatoi / Nozzles/Sprayers</b>	<b>pag.</b>	<b>8</b>
<b>Pistole da irrigazione / Gun sprayers</b>	<b>pag.</b>	<b>10</b>
<b>Kit completi per irrigazione / Complete kit for irrigation</b>	<b>pag.</b>	<b>12</b>
<b>Irrigatori circolari / Rotating sprinklers</b>	<b>pag.</b>	<b>14</b>
<b>Irrigatori intermittenti / Pulsating sprinklers</b>	<b>pag.</b>	<b>16</b>
<b>Irrigatori oscillanti e decorativi / Oscillating &amp; decorative sprinklers</b>	<b>pag.</b>	<b>18</b>
<b>Tubi da irrigazione e kit completi / Garden hoses &amp; complete kit</b>	<b>pag.</b>	<b>19</b>
<b>Treppiedi / Tripods</b>	<b>pag.</b>	<b>22</b>
<b>Carrelli avvolgitubo / Hose reel carts</b>	<b>pag.</b>	<b>24</b>
<b>Carrelli e accessori / Carts &amp; accessories</b>	<b>pag.</b>	<b>26</b>
<b>Lavaggio / Car washing</b>	<b>pag.</b>	<b>27</b>
<b>Raccorderia tradizionale / Traditional connectors</b>	<b>pag.</b>	<b>28</b>
<b>Blu Line / Blue line</b>	<b>pag.</b>	<b>30</b>
<b>Irrigazione goccia a goccia / Micro drip system</b>	<b>pag.</b>	<b>34</b>
<b>Irrigazione interrata / Underground irrigation</b>	<b>pag.</b>	<b>37</b>
<b>Linea ottone / Brass line</b>	<b>pag.</b>	<b>40</b>
<b>Linea ottone "Big" / "BIG" brass line</b>	<b>pag.</b>	<b>42</b>
<b>Linea ottone "Maxi" / "MAXI" brass line</b>	<b>pag.</b>	<b>44</b>
<b>Linea ottone con grip / Brass line with comfort grip</b>	<b>pag.</b>	<b>45</b>
<b>Lance metallo / Metal spray nozzles</b>	<b>pag.</b>	<b>46</b>
<b>Pistole metallo / Metal gun sprayers</b>	<b>pag.</b>	<b>47</b>
<b>Attrezzi da taglio e potatura / All-purpose shears, pruning loppers</b>	<b>pag.</b>	<b>48</b>
<b>Attrezzi da lavoro / Hand tools</b>	<b>pag.</b>	<b>53</b>
<b>Attrezzi da lavoro (attacco manico intercambiabile) / Hand tools (interchangeable system)</b>	<b>pag.</b>	<b>60</b>
<b>Ripiani portavasi / Flower racks</b>	<b>pag.</b>	<b>61</b>
<b>Sementi / Seeds</b>	<b>pag.</b>	<b>62</b>
<b>Espositori / Displays</b>	<b>pag.</b>	<b>64</b>

**CONFEZIONE / PACKAGING**

**SF**      **SFUSO / LOOSE**

      **SCATOLA / BOX**

      **CONFEZIONE APPENDIBILE / BLISTER**

      **BUSTA / POLYBAG**

**DATI TECNICI / TECHNICAL DATE**

**Ø 1/2 "F.**      **FILETTO FEMMINA / FEMALE THREAD**

**Ø 1/2 "M.**      **FILETTO MASCHIO / MALE THREAD**

**Ø 1/2 "**      **DIAMETRO TUBO / HOSE DIAMETER**

L'Azienda si riserva di apportare modifiche al presente catalogo senza preavviso, in virtù di eventuali migliorie tecniche o qualitative all'assortimento in essere.

*Specifications are subjected to change without notice*



*verde speranza...*



 **Gardening**



 **FERRARI**  
group

Viale Europa, 11 - 43022 Basilicogioiano - Parma (Italy) - Tel. + 39.0521.687125 - Fax +39.0521.687101  
E-mail: [info@ferrarigroup.com](mailto:info@ferrarigroup.com) Web: [www.ferrarigroup.com](http://www.ferrarigroup.com)